

Track: l'Espina

Las velocidades de este track son típicas de = HKG

Fiabilidad del IBP index= D

IBP = 63 HKG

Distancia total	10.07 Km
Distancia analizada	10.07 Km
Distancia lineal	0 Km

Desn. de subida acumulado	612.81 m
Desn. de bajada acumulado	610.44 m
Altura máxima	1197.86 m
Altura mínima	739.2 m
Ratio de subida	15.18 %
Ratio de bajada	10.69 %
Desnivel positivo por km	60.86 m
Desnivel negativo por km	60.62 m

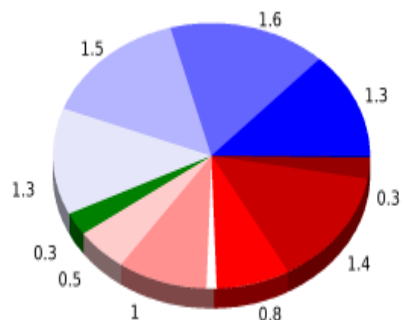
Tiempo total	3:55:41 h
Tiempo en movimiento	3:14:44 h
Tiempo parado	0:40:57 h

Velocidad media total	2.56 Km/h
Velocidad media en movimiento	3.1 Km/h
Velocidad máxima sostenida	6.6 Km/h

Filtro pendiente máxima	~55 %
Separación mínima analizada	~30 m
Número de puntos	931 (cad. 10.81 m)
Puntos significativos	313 (cad. 32.27 m / 33.62 %)
Puntos aberrantes	0 (0 % d. total)

Cambios dirección por km	14.8
Cambios dirección > 5° por km	12.31
Tramos rectos acumulados	0.579 Km
Tramos rectos por km	57.5 m
Cambios de pendiente penalizables	5
Cambios de pendiente penalizables por km	0.497

Encuentra las mejores rutas


Resumen de desniveles


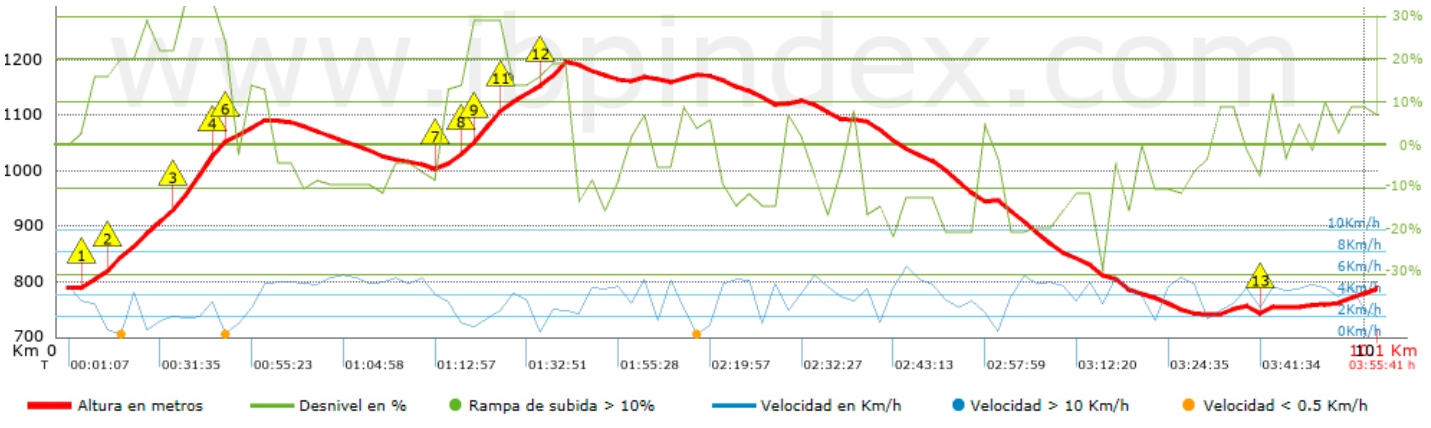
	Subidas	Distancia en km	del total en %	Velocidad en	Tiempo h:m:s
	Entre el 30 y el 55%	0.274	2.73	2.36	0:06:59
	Entre el 15 y el 30%	1.417	14.08	2.43	0:35:04
	Entre el 10 y el 15%	0.839	8.33	2.88	0:17:28
	Entre el 5 y el 10%	1.031	10.24	3.02	0:20:29
	Entre el 1 y el 5%	0.475	4.72	4.08	0:06:59
	Total :	4.036	40.08	2.78	1:26:59
	Llano				
	Desniveles del 1%	0.324	3.22	3.79	0:05:08
	Bajadas				
	Entre el 1 y el 5%	1.319	13.1	3.05	0:25:58
	Entre el 5 y el 10%	1.481	14.71	3.93	0:22:35
	Entre el 10 y el 15%	1.589	15.78	3.19	0:29:55
	Entre el 15 y el 30%	1.32	13.11	3.28	0:24:09
	Entre el 30 y el 55%	0	0	0	0:00:00
	Total :	5.708	56.7	3.34	1:42:37
	Total track :	10.07	100 %	3.1	3:14:44

Track: l'Espina














Las velocidades de este track son típicas de = HKG

Fiabilidad del IBP index= D

IBP = 63 HKG



Repechos > 10%

Repecho	Punto kilométrico	Pendiente media	Distancia
	0.162	16 %	252 m
	0.414	22 %	489 m
	0.903	33 %	296 m
	1.199	24 %	33 m
	1.232	24 %	64 m
	1.296	12 %	227 m
	2.888	14 %	223 m
	3.111	24 %	31 m
	3.142	29 %	229 m
	3.372	24 %	32 m
	3.404	14 %	224 m
	3.628	19 %	255 m
	9.168	12 %	96 m

Parámetros a gran altura, datos por encima de

Altura	Distancia m	% del total	Tiempo en movimiento	Velocidad	Tiempo parado	Tiempo total	Velocidad
Total :							
	0 Km	--- %	--- h	--- Km/h	--- h	--- h	--- Km/h

Paradas

Distancia	Tiempo parado	Altura	Tiempo desde la salida	Tiempo desde parada anterior	Distancia a parada anterior
0.289	0:15:30 > 10´	809	0:05:10	0:05:10 < 10´	0.289
0.61	0:02:42	870	0:24:16	0:19:06	0.321
1.167	0:04:28	1026	0:44:24	0:20:08	0.557
3.628	0:03:56	1147	1:34:21	0:49:57	2.461
4.789	0:11:12 > 10´	1168	2:04:50	0:30:29	1.161
7.069	0:03:09	944	2:57:59	0:53:09	2.28
Total : 0:40:57 h					