

Track: l'Enclusa

Las velocidades de este track son típicas de = HKG

Fiabilidad del IBP index= C

IBP = 64 HKG

Distancia total	13.48 Km
Distancia analizada	13.48 Km
Distancia lineal	0.01 Km

Desn. de subida acumulado	589.7 m
Desn. de bajada acumulado	594.5 m
Altura máxima	867.7 m
Altura mínima	625 m
Ratio de subida	9.35 %
Ratio de bajada	9.06 %
Desnivel positivo por km	43.75 m
Desnivel negativo por km	44.1 m

Tiempo total	4:31:27 h
Tiempo en movimiento	4:02:13 h
Tiempo parado	0:29:14 h

Velocidad media total	2.98 Km/h
Velocidad media en movimiento	3.34 Km/h
Velocidad máxima sostenida	7.25 Km/h

Filtro pendiente máxima	~55 %
Separación mínima analizada	~30 m
Número de puntos	961 (cad. 14.03 m)
Puntos significativos	368 (cad. 36.74 m / 38.29 %)
Puntos aberrantes	3 (0.31 % d. total)

Cambios dirección por km	13.13
Cambios dirección > 5° por km	10.91
Tramos rectos acumulados	1.515 Km
Tramos rectos por km	112.39 m
Cambios de pendiente penalizables	9
Cambios de pendiente penalizables por km	0.668

Encuentra las mejores rutas



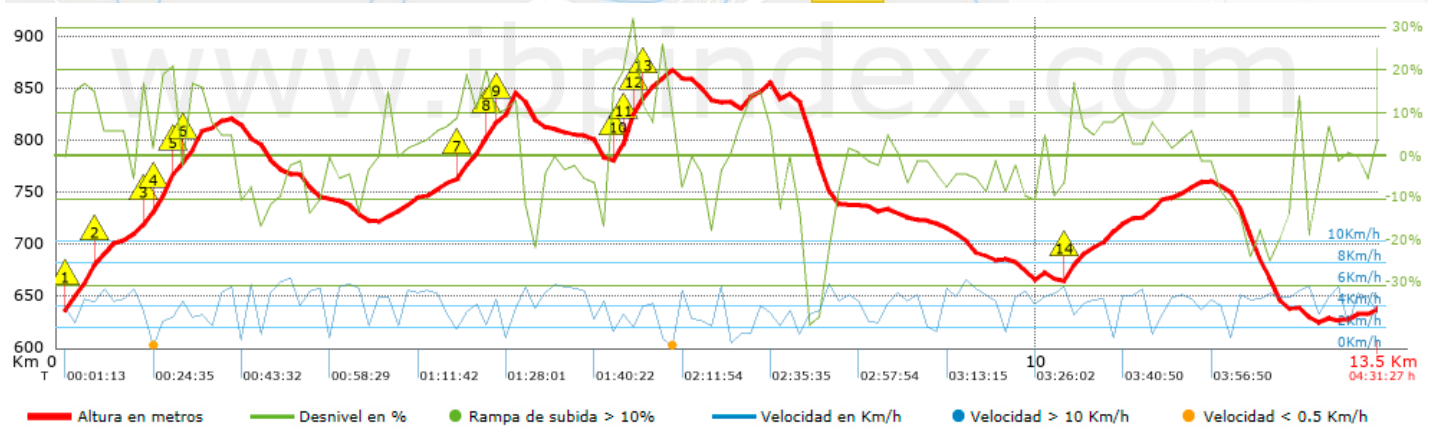
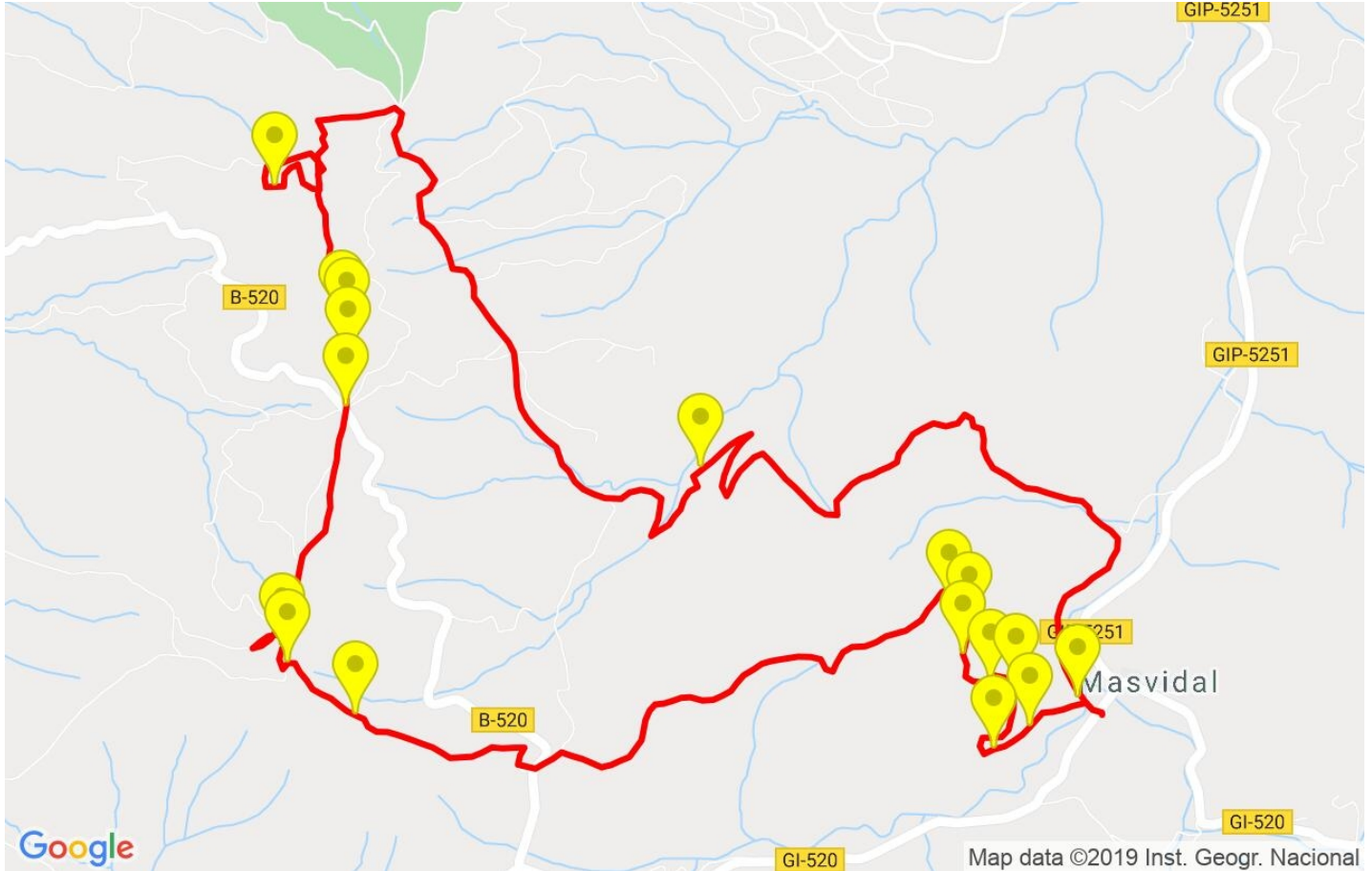
Resumen de desniveles	Subidas	Distancia en km	del total en %	Velocidad en	Tiempo h:m:s
	Entre el 30 y el 55%	0.04	0.29	1.98	0:01:12
	Entre el 15 y el 30%	1.35	10.01	2.79	0:29:01
	Entre el 10 y el 15%	1.175	8.71	3.09	0:22:50
	Entre el 5 y el 10%	1.681	12.47	3.33	0:30:16
	Entre el 1 y el 5%	2.062	15.29	4	0:30:58
	Total :	6.308	46.79	3.31	1:54:17
	Llano				
	Desniveles del 1%	0.616	4.57	3.37	0:10:58
	Bajadas				
	Entre el 1 y el 5%	2.458	18.23	3.6	0:40:55
Entre el 5 y el 10%	1.912	14.18	3.57	0:32:06	
Entre el 10 y el 15%	0.946	7.01	3.24	0:17:31	
Entre el 15 y el 30%	1.139	8.45	2.77	0:24:39	
Entre el 30 y el 55%	0.104	0.77	3.51	0:01:47	
Total :	6.559	48.64	3.36	1:56:58	
Total track :	13.48	100 %	3.34	4:02:13	














Track: l'Enclusa

Las velocidades de este track son típicas de = HKG

Fiabilidad del IBP index= C

IBP = 64 HKG



Repechos > 10%			
Repecho	Punto kilométrico	Pendiente media	Distancia
	0.112	18 %	203 m
	0.315	11 %	147 m
	0.819	11 %	167 m
	0.986	19 %	190 m
	1.29	17 %	109 m
	4.051	13 %	319 m
	4.371	12 %	114 m
	4.485	17 %	177 m
	5.635	18 %	162 m
	5.797	28 %	105 m
	5.902	14 %	32 m
	5.935	17 %	74 m
	10.288	14 %	162 m

Parámetros a gran altura, datos por encima de							
Altura	Distancia m	% del total	Tiempo en movimiento	Velocidad	Tiempo parado	Tiempo total	Velocidad
	Total : 0 Km	--- %	--- h	--- Km/h	--- h	--- h	--- Km/h

Paradas					
Distancia	Tiempo parado	Altura	Tiempo desde la salida	Tiempo desde parada anterior	Distancia a parada anterior
0.945	0:11:04 > 10´	730	0:13:31	0:13:31	0.945
1.778	0:02:52	821	0:40:10	0:26:39	0.833
6.179	0:08:59	860	1:59:02	1:18:52	4.402
6.841	0:04:28	836	2:20:15	0:21:13	0.662
13.475	0:01:51	637	4:29:36	2:09:21	6.634
Total : 0:29:14 h					