

Track: L'Argimon des d'Esparra
 Las velocidades de este track son típicas de = HKG
 Fiabilidad del IBP index= D

IBP = 50 HKG

Distancia total	8.77 Km
Distancia analizada	8.77 Km
Distancia lineal	0.01 Km

Desn. de subida acumulado	440.27 m
Desn. de bajada acumulado	443.21 m
Altura máxima	459.87 m
Altura mínima	121.97 m
Ratio de subida	10.68 %
Ratio de bajada	10.56 %
Desnivel positivo por km	50.2 m
Desnivel negativo por km	50.54 m

Tiempo total	3:14:22 h
Tiempo en movimiento	2:35:12 h
Tiempo parado	0:39:10 h

Velocidad media total	2.71 Km/h
Velocidad media en movimiento	3.39 Km/h
Velocidad máxima sostenida	9.44 Km/h

Filtro pendiente máxima	~55 %
Separación mínima analizada	~30 m
Número de puntos	789 (cad. 11.11 m)
Puntos significativos	268 (cad. 32.84 m / 33.97 %)
Puntos aberrantes	1 (0.13 % d. total)

Cambios dirección por km	15.28
Cambios dirección > 5° por km	12.77
Tramos rectos acumulados	0.728 Km
Tramos rectos por km	83.01 m
Cambios de pendiente penalizables	5
Cambios de pendiente penalizables por km	0.57

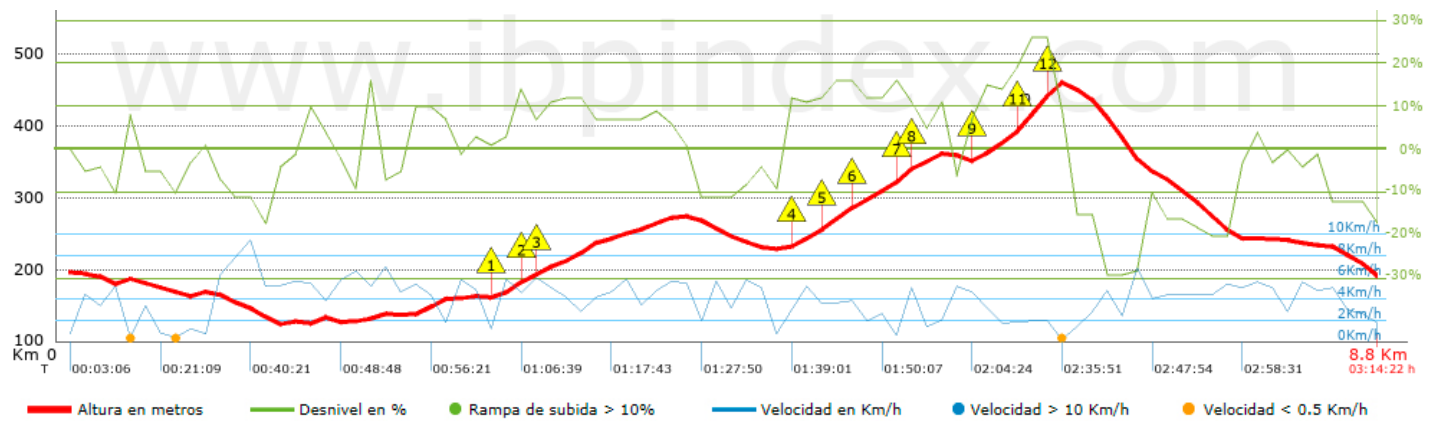
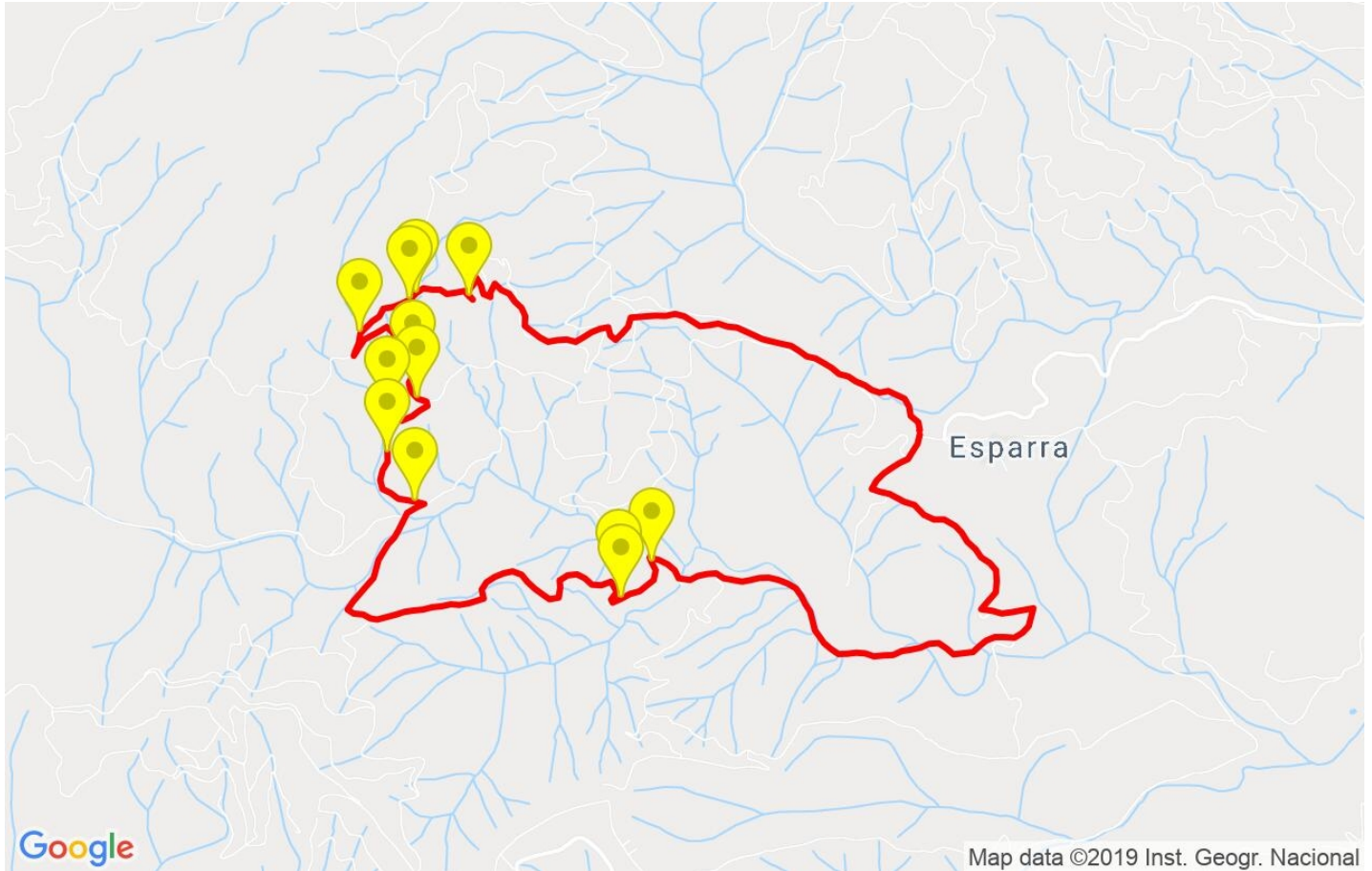
Encuentra las mejores rutas















Resumen de desniveles	Subidas	Distancia en km	del total en %	Velocidad en	Tiempo h:m:s
	Entre el 30 y el 55%	0.002	0.03	0	0:00:00
	Entre el 15 y el 30%	0.645	7.35	2.68	0:14:25
	Entre el 10 y el 15%	1.386	15.8	2.97	0:27:58
	Entre el 5 y el 10%	1.437	16.39	3.78	0:22:49
	Entre el 1 y el 5%	0.651	7.43	3.85	0:10:09
	Total :	4.121	47	3.28	1:15:21
	Llano				
	Desniveles del 1%	0.45	5.13	4	0:06:45
	Bajadas				
	Entre el 1 y el 5%	1.139	12.99	3.51	0:19:29
Entre el 5 y el 10%	0.984	11.22	3.32	0:17:47	
Entre el 10 y el 15%	1.092	12.45	3.44	0:19:02	
Entre el 15 y el 30%	0.984	11.22	3.51	0:16:48	
Entre el 30 y el 55%	0	0	0	0:00:00	
Total :	4.198	47.87	3.45	1:13:06	
Total track :	8.77	100 %	3.39	2:35:12	

Track: L'Argimon des d'Esparra
 Las velocidades de este track son típicas de = HKG
 Fiabilidad del IBP index= D

IBP = 50 HKG



Repechos > 10%

Repecho	Punto kilométrico	Pendiente media	Distancia
	2.867	11 %	197 m
	3.064	11 %	130 m
	3.193	11 %	291 m
	4.841	12 %	259 m
	5.099	16 %	162 m
	5.262	12 %	258 m
	5.52	20 %	99 m
	5.619	11 %	33 m
	6.105	15 %	223 m
	6.328	19 %	31 m
	6.36	26 %	223 m
	6.582	20 %	33 m

Parámetros a gran altura, datos por encima de

Altura	Distancia m	% del total	Tiempo en movimiento	Velocidad	Tiempo parado	Tiempo total	Velocidad
Total :							
	0 Km	--- %	--- h	--- Km/h	--- h	--- h	--- Km/h

Paradas

Distancia	Tiempo parado	Altura	Tiempo desde la salida	Tiempo desde parada anterior	Distancia a parada anterior
0.354	0:04:17	180	0:07:33	0:07:33 < 10´	0.354
0.686	0:05:10	175	0:21:09	0:13:36	0.333
0.862	0:03:15	163	0:32:12	0:11:03	0.176
4.709	0:02:57	233	1:33:38	1:01:26	3.847
5.456	0:03:07	309	1:50:07	0:16:29	0.747
6.582	0:17:12 > 10´	449	2:18:39	0:28:32	1.126
8.767	0:00:30	191	3:13:52	0:55:13	2.185
Total : 0:39:10 h					