

Track: era Entecada

Las velocidades de este track son típicas de = HKG

Fiabilidad del IBP index= A

**IBP = 130 HKG**

Distancia total	14.7 Km
Distancia analizada	14.7 Km
Distancia lineal	0.01 Km

Desn. de subida acumulado	1197.1 m
Desn. de bajada acumulado	1245.1 m
Altura máxima	2270.8 m
Altura mínima	1195 m
Ratio de subida	18 %
Ratio de bajada	16.32 %
Desnivel positivo por km	81.44 m
Desnivel negativo por km	84.7 m

Tiempo total	6:20:13 h
Tiempo en movimiento	5:13:31 h
Tiempo parado	1:06:42 h

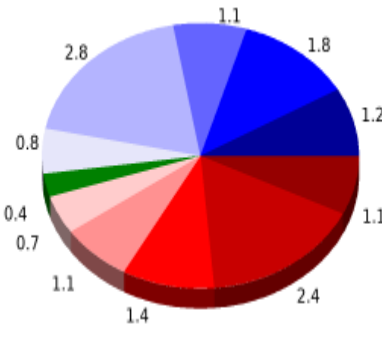
Velocidad media total	2.32 Km/h
Velocidad media en movimiento	2.81 Km/h
Velocidad máxima sostenida	9.11 Km/h

Filtro pendiente máxima	~55 %
Separación mínima analizada	~30 m
Número de puntos	1525 (cad. 9.64 m)
Puntos significativos	451 (cad. 32.66 m / 29.57 %)
Puntos aberrantes	72 (4.72 % d. total)

Cambios dirección por km	16.8
Cambios dirección > 5° por km	13.81
Tramos rectos acumulados	1.19 Km
Tramos rectos por km	80.95 m
Cambios de pendiente penalizables	11
Cambios de pendiente penalizables por km	0.749

Encuentra las mejores rutas

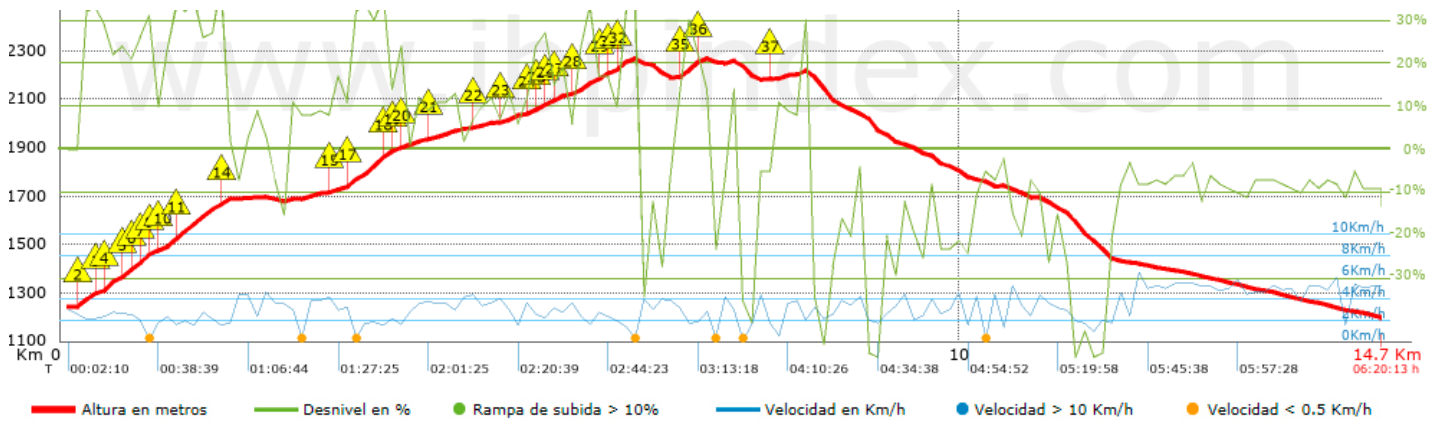
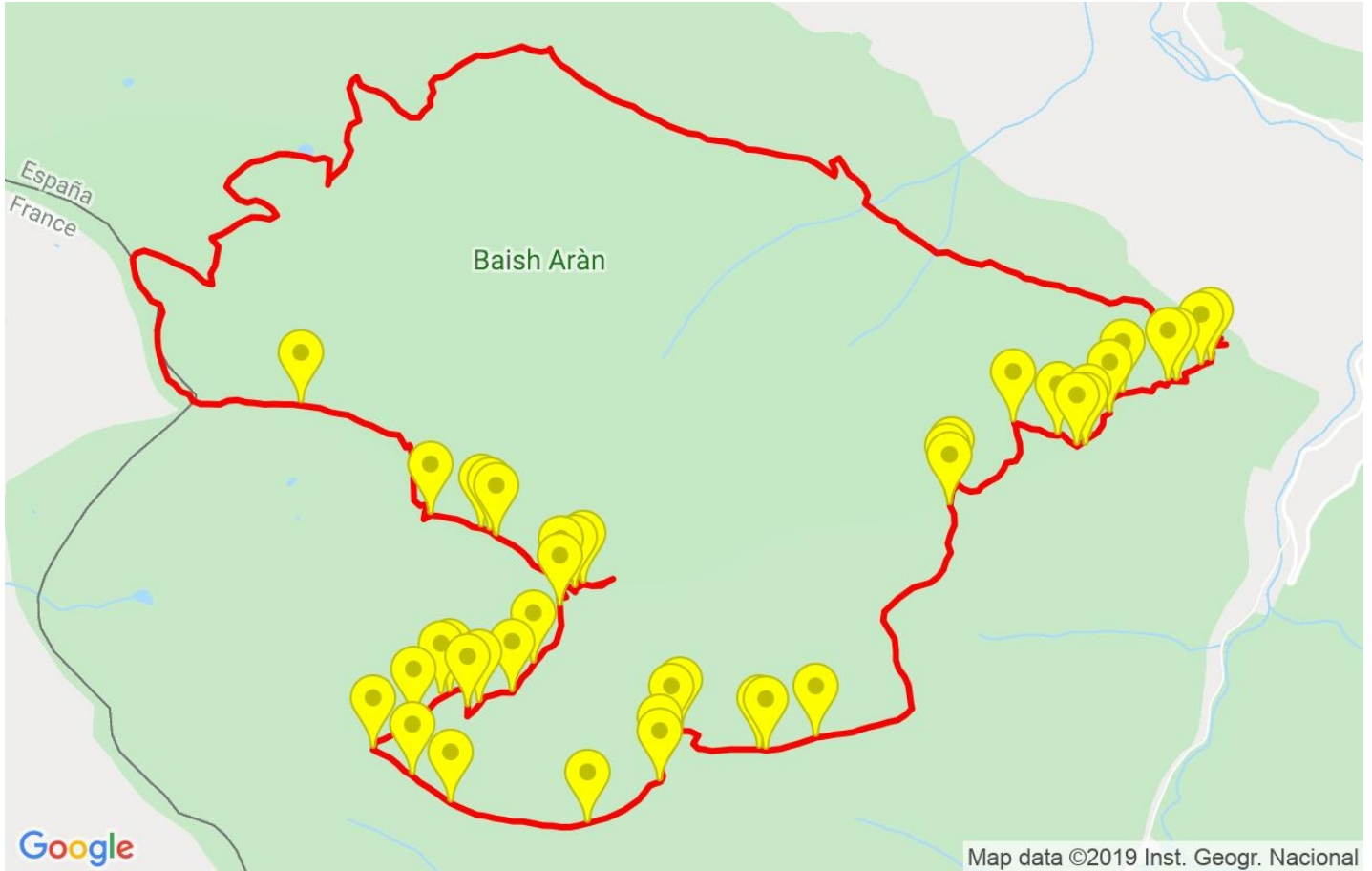


Resumen de desniveles	Subidas	Distancia en km	del total en %	Velocidad en	Tiempo h:m:s
	Entre el 30 y el 55%	1.077	7.33	1.75	0:36:53
	Entre el 15 y el 30%	2.356	16.03	2.17	1:05:15
	Entre el 10 y el 15%	1.42	9.66	2.95	0:28:51
	Entre el 5 y el 10%	1.105	7.52	3.23	0:20:30
	Entre el 1 y el 5%	0.693	4.71	2.99	0:13:55
	<b>Total :</b>	<b>6.649</b>	<b>45.25</b>	<b>2.41</b>	<b>2:45:24</b>
	<b>Llano</b>				
	Desniveles del 1%	0.418	2.84	2.78	0:09:00
	<b>Bajadas</b>				
	Entre el 1 y el 5%	0.77	5.24	3.24	0:14:16
	Entre el 5 y el 10%	2.799	19.05	4.51	0:37:16
	Entre el 10 y el 15%	1.098	7.47	3.6	0:18:18
Entre el 15 y el 30%	1.759	11.97	2.88	0:36:35	
Entre el 30 y el 55%	1.203	8.19	2.21	0:32:42	
<b>Total :</b>	<b>7.628</b>	<b>51.91</b>	<b>3.29</b>	<b>2:19:07</b>	
<b>Total track :</b>	<b>14.7</b>	<b>100 %</b>	<b>2.81</b>	<b>5:13:31</b>	

















Track: era Entecada












Las velocidades de este track son típicas de = HKG

Fiabilidad del IBP index= A

**IBP = 130 HKG**


**Repechos > 10%**

Repecho	Punto kilométrico	Pendiente media	Distancia
	0.159	24 %	35 m
	0.194	28 %	128 m
	0.322	13 %	95 m
	0.418	27 %	243 m
	0.66	27 %	110 m
	0.77	32 %	136 m
	0.905	29 %	35 m
	0.94	31 %	34 m
	0.974	14 %	109 m
	1.083	23 %	163 m
	1.246	31 %	505 m
	1.751	31 %	34 m
	1.785	24 %	31 m
	1.815	21 %	30 m
	2.997	13 %	191 m
	3.188	19 %	31 m
	3.219	32 %	376 m
	3.595	22 %	39 m
	3.634	16 %	122 m
	3.757	21 %	60 m
	4.102	12 %	285 m
	4.575	11 %	157 m
	4.891	14 %	195 m
	5.215	15 %	30 m
	5.245	24 %	124 m
	5.37	17 %	91 m

 27	5.46	15 %	128 m
 28	5.71	23 %	262 m
 29	5.972	23 %	98 m
 30	6.07	15 %	98 m
 31	6.168	30 %	40 m
 32	6.208	21 %	99 m
 33	6.824	14 %	31 m
 34	6.854	23 %	30 m
 35	6.885	29 %	190 m
 36	7.075	30 %	34 m
 37	7.916	13 %	124 m

Parámetros a gran altura, datos por encima de								
Altura	Distancia m	% del total	Tiempo en movimiento	Velocidad	Tiempo parado	Tiempo total	Velocidad	
2250	584.498	3.98	0:12:58	2.7	0:09:29	0:22:27	1.56	
2000	3676.906	25.02	1:23:16	2.65	0:33:21	1:56:37	1.89	
1750	2836.397	19.3	1:04:22	2.64	0:06:15	1:10:37	2.41	
1500	3200.265	21.78	1:14:13	2.59	0:08:35	1:22:48	2.32	
<b>Total :</b>		<b>10.298 Km</b>	<b>70.08 %</b>	<b>3:54:49 h</b>	<b>2.63 Km/h</b>	<b>0:57:40 h</b>	<b>4:52:29 h</b>	<b>2.11 Km/h</b>

Paradas					
Distancia	Tiempo parado	Altura	Tiempo desde la salida	Tiempo desde parada anterior	Distancia a parada anterior
0.87	0:09:02	1423	0:24:39	0:24:39	0.87
2.628	0:04:17	1686	1:16:12	0:51:33	1.758
3.188	0:04:18	1743	1:30:18	0:14:06	0.56
6.337	0:05:33	2256	2:52:18	1:22:00	3.149
7.179	0:03:56	2267	3:16:37	0:24:19	0.841
7.497	0:29:25 > 10´	2255	3:26:17	0:09:40 < 10´	0.319
7.884	0:03:56	2181	4:03:25	0:37:08	0.387
10.187	0:06:15	1765	4:56:40	0:53:15	2.303
<b>Total :</b>				<b>1:06:42 h</b>	