

Track: Turó d'en Galzeran o d'en Mates

Las velocidades de este track son típicas de = HKG

Fiabilidad del IBP index= B

IBP = 32 HKG

Distancia total	5.1 Km
Distancia analizada	5.1 Km
Distancia lineal	0.01 Km

Desn. de subida acumulado	214.8 m
Desn. de bajada acumulado	264.9 m
Altura máxima	491.4 m
Altura mínima	274.6 m
Ratio de subida	9.05 %
Ratio de bajada	11.14 %
Desnivel positivo por km	42.12 m
Desnivel negativo por km	51.94 m

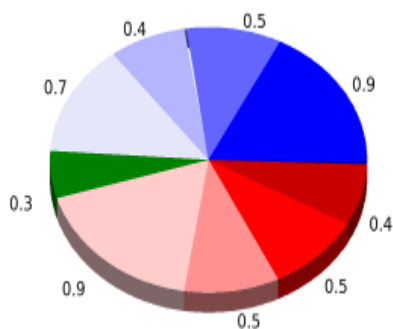
Tiempo total	1:46:06 h
Tiempo en movimiento	1:32:45 h
Tiempo parado	0:13:21 h

Velocidad media total	2.88 Km/h
Velocidad media en movimiento	3.3 Km/h
Velocidad máxima sostenida	6.57 Km/h

Filtro pendiente máxima	~55 %
Separación mínima analizada	~30 m
Número de puntos	261 (cad. 19.53 m)
Puntos significativos	129 (cad. 39.82 m / 49.43 %)
Puntos aberrantes	0 (0 % d. total)

Cambios dirección por km	13.53
Cambios dirección > 5° por km	12.35
Tramos rectos acumulados	0.365 Km
Tramos rectos por km	71.57 m
Cambios de pendiente penalizables	2
Cambios de pendiente penalizables por km	0.392

Encuentra las mejores rutas


Resumen de desniveles


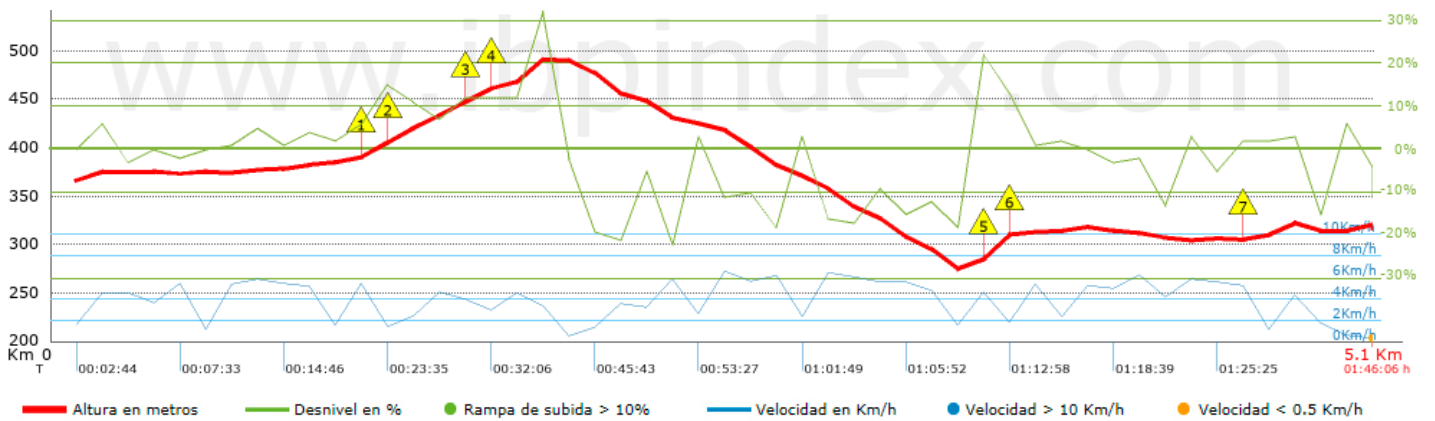
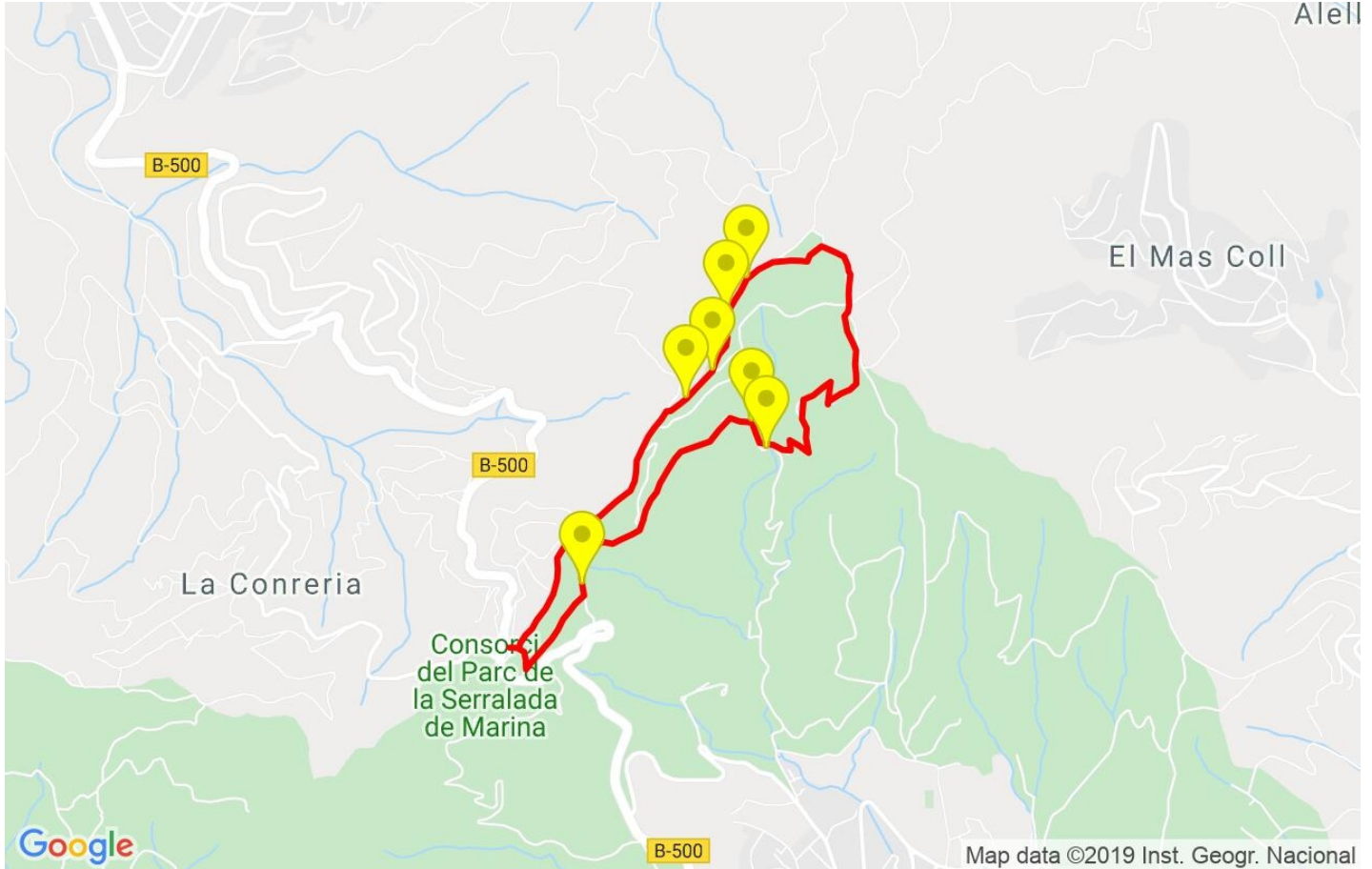
	Subidas	Distancia en km	del total en %	Velocidad en	Tiempo h:m:s
	Entre el 30 y el 55%	0.034	0.67	3.34	0:00:37
	Entre el 15 y el 30%	0.432	8.48	2.59	0:10:01
	Entre el 10 y el 15%	0.494	9.69	3.54	0:08:22
	Entre el 5 y el 10%	0.484	9.5	4.08	0:07:07
	Entre el 1 y el 5%	0.93	18.24	2.87	0:19:26
	Total :	2.374	46.59	3.13	0:45:33
	Llano				
	Desniveles del 1%	0.344	6.75	2.74	0:07:32
	Bajadas				
	Entre el 1 y el 5%	0.682	13.39	3.02	0:13:34
	Entre el 5 y el 10%	0.353	6.93	3.66	0:05:47
	Entre el 10 y el 15%	0.475	9.31	5.24	0:05:26
	Entre el 15 y el 30%	0.868	17.04	3.5	0:14:53
	Entre el 30 y el 55%	0	0	0	0:00:00
	Total :	2.378	46.67	3.6	0:39:40
	Total track :	5.1	100 %	3.3	1:32:45

Track: Turó d'en Galzeran o d'en Mates

Las velocidades de este track son típicas de = HKG

Fiabilidad del IBP index= B

IBP = 32 HKG



Repechos > 10%

Repecho	Punto kilométrico	Pendiente media	Distancia
	1.155	18 %	140 m
	1.296	12 %	210 m
	1.506	11 %	138 m
	1.643	13 %	190 m
	3.509	24 %	119 m
	3.628	13 %	42 m
	4.593	11 %	113 m

Parámetros a gran altura, datos por encima de

Altura	Distancia m	% del total	Tiempo en movimiento	Velocidad	Tiempo parado	Tiempo total	Velocidad
Total :	0 Km	--- %	--- h	--- Km/h	--- h	--- h	--- Km/h

Paradas

Distancia	Tiempo parado	Altura	Tiempo desde la salida	Tiempo desde parada anterior	Distancia a parada anterior
1.868	0:03:25	491	0:36:33	0:36:33	1.868
4.903	0:03:10	309	1:33:31	0:56:58	3.035
4.973	0:06:46	314	1:37:54	0:04:23 < 10´	0.07
Total : 0:13:21 h					