

Track: Turo de l'Escletxa

Las velocidades de este track son típicas de = HKG

Fiabilidad del IBP index= D

IBP = 30 HKG

Distancia total	5.43 Km
Distancia analizada	5.43 Km
Distancia lineal	0.03 Km

Desn. de subida acumulado	232.28 m
Desn. de bajada acumulado	224.98 m
Altura máxima	438.99 m
Altura mínima	236.99 m
Ratio de subida	9.58 %
Ratio de bajada	7.85 %
Desnivel positivo por km	42.78 m
Desnivel negativo por km	41.43 m

Tiempo total	1:58:05 h
Tiempo en movimiento	1:32:37 h
Tiempo parado	0:25:28 h

Velocidad media total	2.76 Km/h
Velocidad media en movimiento	3.52 Km/h
Velocidad máxima sostenida	6.85 Km/h

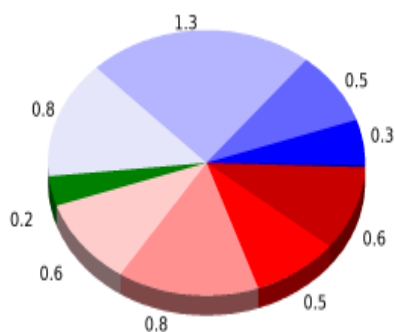
Filtro pendiente máxima	~55 %
Separación mínima analizada	~30 m
Número de puntos	415 (cad. 13.09 m)
Puntos significativos	155 (cad. 35.49 m / 37.35 %)
Puntos aberrantes	0 (0 % d. total)

Cambios dirección por km	12.15
Cambios dirección > 5° por km	11.42
Tramos rectos acumulados	0.617 Km
Tramos rectos por km	113.63 m
Cambios de pendiente penalizables	1
Cambios de pendiente penalizables por km	0.184

Encuentra las mejores rutas



Resumen de desniveles



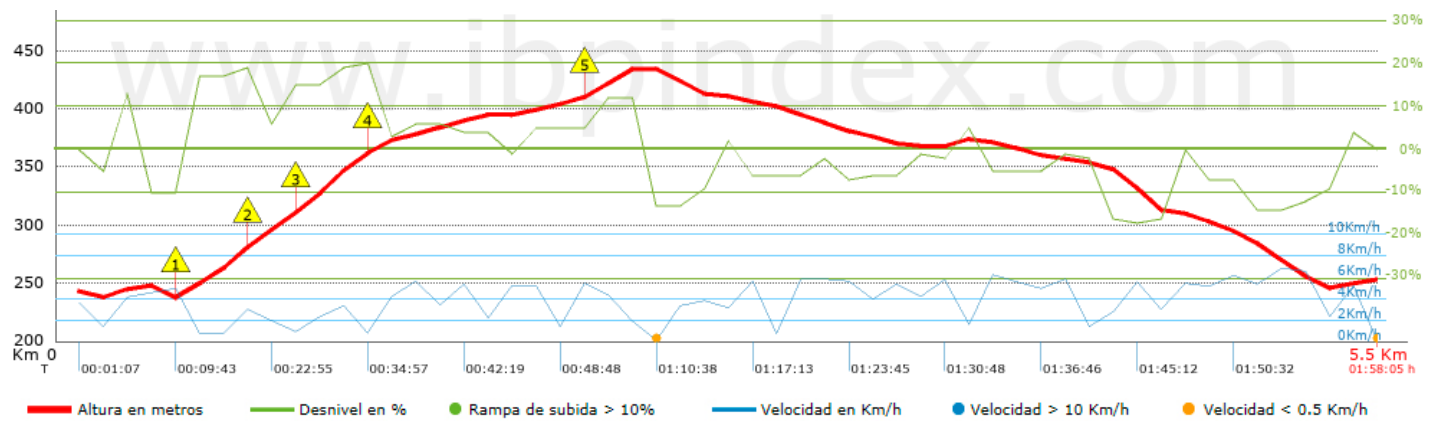
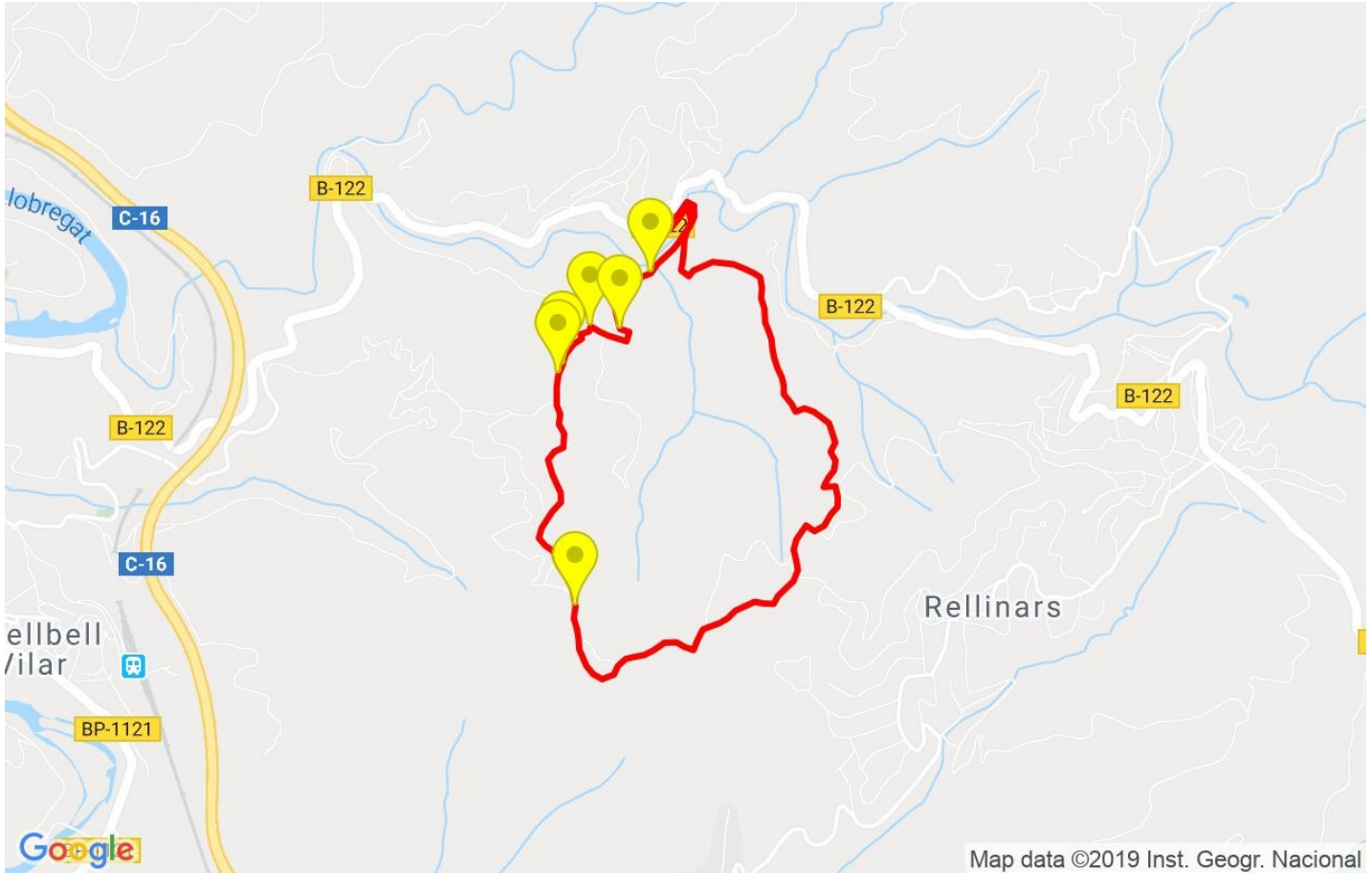
	Subidas	Distancia en km	del total en %	Velocidad en	Tiempo h:m:s
	Entre el 30 y el 55%	0	0	0	0:00:00
	Entre el 15 y el 30%	0.58	10.67	3.11	0:11:11
	Entre el 10 y el 15%	0.464	8.54	2.8	0:09:56
	Entre el 5 y el 10%	0.794	14.63	2.98	0:16:01
	Entre el 1 y el 5%	0.586	10.79	3.4	0:10:20
	Total :	2.424	44.63	3.06	0:47:28
	Llano				
	Desniveles del 1%	0.165	3.04	6.12	0:01:37
	Bajadas				
	Entre el 1 y el 5%	0.774	14.24	3.24	0:14:19
	Entre el 5 y el 10%	1.301	23.95	4.73	0:16:29
	Entre el 10 y el 15%	0.503	9.27	3.83	0:07:53
	Entre el 15 y el 30%	0.287	5.28	3.55	0:04:51
	Entre el 30 y el 55%	0	0	0	0:00:00
	Total :	2.864	52.74	3.95	0:43:32
	Total track :	5.43	100 %	3.52	1:32:37

Track: Turo de l'Escletxa






Las velocidades de este track son típicas de = HKG

Fiabilidad del IBP index= D

IBP = 30 HKG



Repechos > 10%

Repecho	Punto kilométrico	Pendiente media	Distancia
 1	0.498	18 %	290 m
 2	0.788	13 %	206 m
 3	0.994	18 %	256 m
 4	1.25	19 %	34 m
 5	2.2	12 %	213 m

Parámetros a gran altura, datos por encima de

Altura	Distancia m	% del total	Tiempo en movimiento	Velocidad	Tiempo parado	Tiempo total	Velocidad
Total :							
	0 Km	--- %	--- h	--- Km/h	--- h	--- h	--- Km/h

Paradas

Distancia	Tiempo parado	Altura	Tiempo desde la salida	Tiempo desde parada anterior	Distancia a parada anterior
0.459	0:03:09	238	0:09:43	0:09:43 < 10´	0.459
0.574	0:02:31	250	0:14:41	0:04:58 < 10´	0.115
1.176	0:02:42	347	0:31:21	0:16:40	0.602
2.38	0:14:28 > 10´	434	0:54:18	0:22:57	1.204
2.922	0:02:38	403	1:17:34	0:23:16	0.542
Total : 0:25:28 h					