

Track: Turó de Montgat

Las velocidades de este track son típicas de = HKG

Fiabilidad del IBP index= D

**IBP = 14 HKG**

Distancia total	2.92 Km
Distancia analizada	2.92 Km
Distancia lineal	0 Km

Desn. de subida acumulado	31.87 m
Desn. de bajada acumulado	34.85 m
Altura máxima	39.1 m
Altura mínima	5.57 m
Ratio de subida	7.8 %
Ratio de bajada	4.37 %
Desnivel positivo por km	10.91 m
Desnivel negativo por km	11.93 m

Tiempo total	0:51:02 h
Tiempo en movimiento	0:34:16 h
Tiempo parado	0:16:46 h

Velocidad media total	3.44 Km/h
Velocidad media en movimiento	5.11 Km/h
Velocidad máxima sostenida	6.75 Km/h

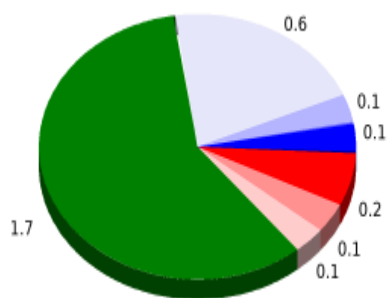
Filtro pendiente máxima	~55 %
Separación mínima analizada	~30 m
Número de puntos	140 (cad. 20.88 m)
Puntos significativos	73 (cad. 40.59 m / 52.14 %)
Puntos aberrantes	0 (0 % d. total)

Cambios dirección por km	14.73
Cambios dirección > 5° por km	10.27
Tramos rectos acumulados	0.531 Km
Tramos rectos por km	181.85 m
Cambios de pendiente penalizables	0
Cambios de pendiente penalizables por km	0

Encuentra las mejores rutas



## Resumen de desniveles

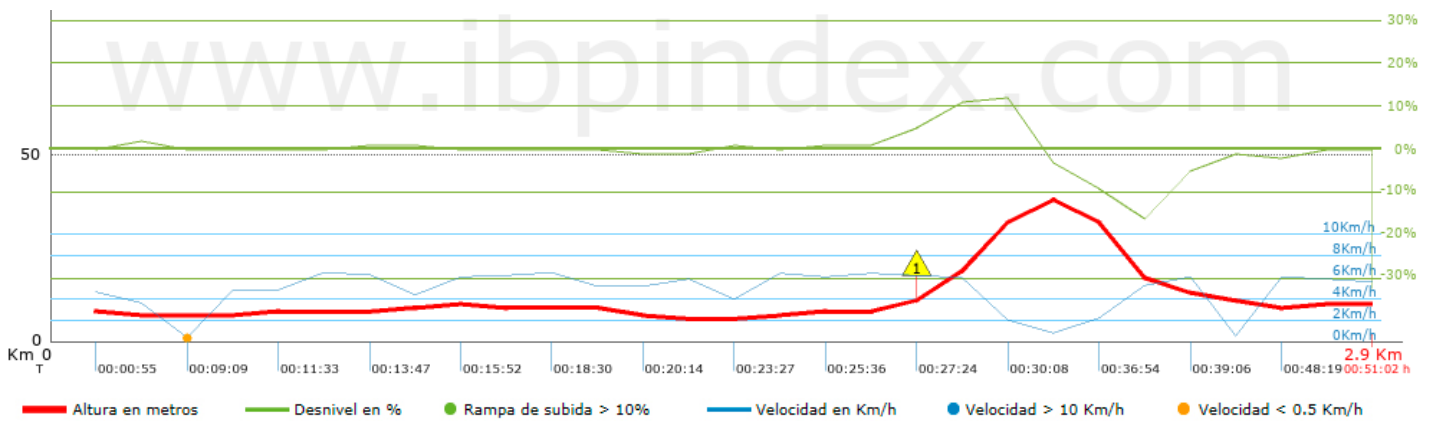
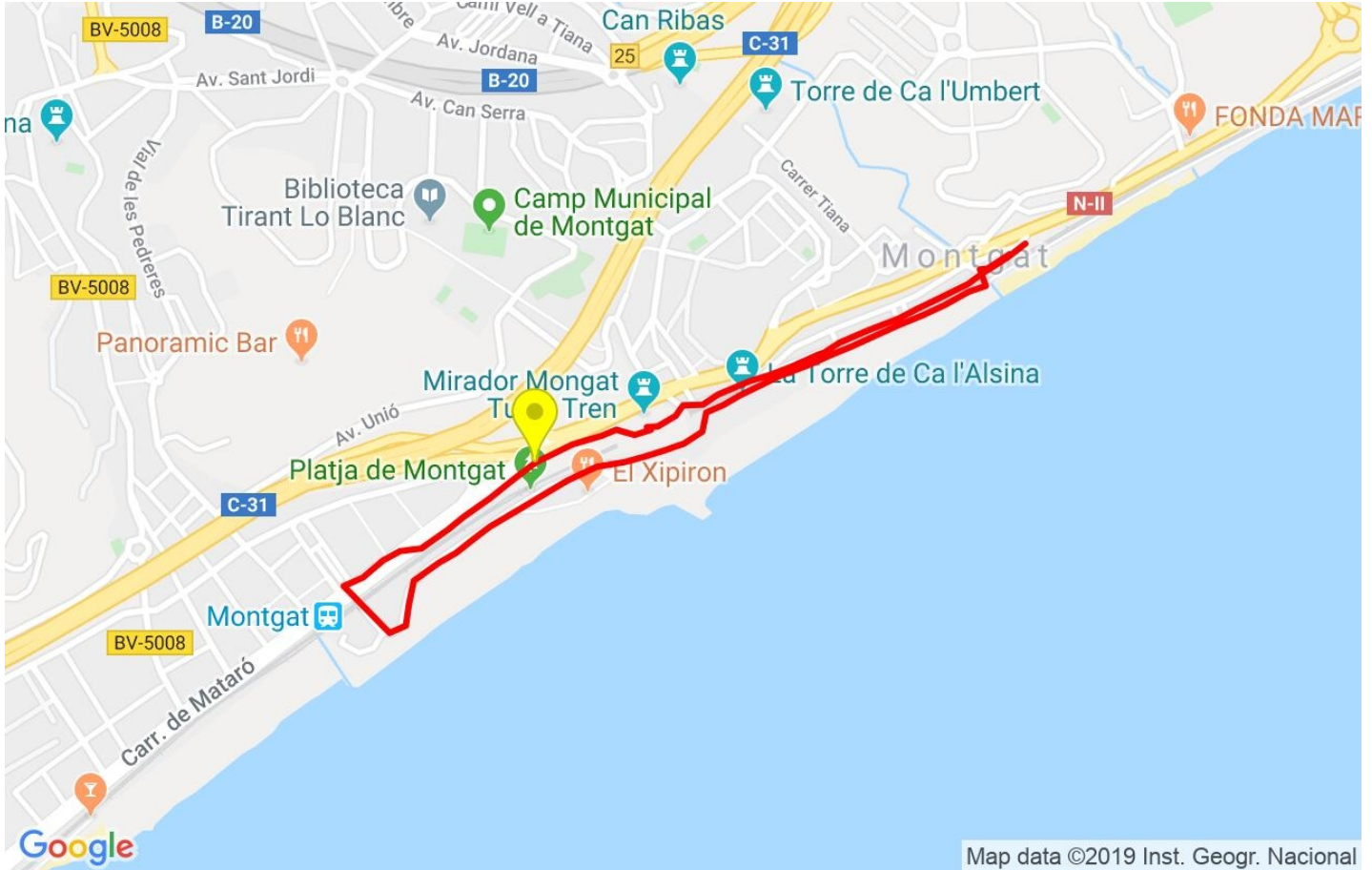


	Subidas	Distancia en km	del total en %	Velocidad en	Tiempo h:m:s
	Entre el 30 y el 55%	0	0	0	0:00:00
	Entre el 15 y el 30%	0	0	0	0:00:00
	Entre el 10 y el 15%	0.219	7.51	3.97	0:03:19
	Entre el 5 y el 10%	0.085	2.89	2.29	0:02:13
	Entre el 1 y el 5%	0.105	3.58	4.54	0:01:23
	<b>Total :</b>	<b>0.409</b>	<b>13.98</b>	<b>3.54</b>	<b>0:06:55</b>
	<b>Llano</b>				
	Desniveles del 1%	1.716	58.71	5.88	0:17:31
	<b>Bajadas</b>				
	Entre el 1 y el 5%	0.6	20.54	5.35	0:06:44
	Entre el 5 y el 10%	0.135	4.63	3.38	0:02:24
	Entre el 10 y el 15%	0	0	0	0:00:00
	Entre el 15 y el 30%	0.061	2.09	5.23	0:00:42
	Entre el 30 y el 55%	0.001	0.05	0	0:00:00
	<b>Total :</b>	<b>0.798</b>	<b>27.31</b>	<b>4.87</b>	<b>0:09:50</b>
	<b>Total track :</b>	<b>2.92</b>	<b>100 %</b>	<b>5.11</b>	<b>0:34:16</b>

Track: Turó de Montgat

Las velocidades de este track son típicas de = HKG

Fiabilidad del IBP index= D

**IBP = 14 HKG**


## Repechos &gt; 10%

Repecho	Punto kilométrico	Pendiente media	Distancia
 1	1.889	11 %	219 m

**Parámetros a gran altura, datos por encima de**

Altura	Distancia m	% del total	Tiempo en movimiento	Velocidad	Tiempo parado	Tiempo total	Velocidad
<b>Total :</b>	<b>0 Km</b>	<b>--- %</b>	<b>--- h</b>	<b>--- Km/h</b>	<b>--- h</b>	<b>--- h</b>	<b>--- Km/h</b>

**Paradas**

Distancia	Tiempo parado	Altura	Tiempo desde la salida	Tiempo desde parada anterior	Distancia a parada anterior
0.224	0:06:15	7	0:02:54	0:02:54 < 10´	0.224
2.149	0:02:46	39	0:32:30	0:29:36	1.925
2.503	0:07:38	12	0:39:36	0:07:06 < 10´	0.355
2.921	0:00:07	10	0:50:55	0:11:19	0.418
<b>Total :</b>	<b>0:16:46 h</b>				