

Track: Bell-Lloc

Las velocidades de este track son típicas de = HKG

Fiabilidad del IBP index= A

IBP = 48 HKG

Distancia total	5.81 Km
Distancia analizada	5.81 Km
Distancia lineal	0 Km

Desn. de subida acumulado	313.71 m
Desn. de bajada acumulado	310 m
Altura máxima	1703.1 m
Altura mínima	1454.6 m
Ratio de subida	11.98 %
Ratio de bajada	10.88 %
Desnivel positivo por km	53.99 m
Desnivel negativo por km	53.36 m

Tiempo total	2:02:11 h
Tiempo en movimiento	1:40:49 h
Tiempo parado	0:21:22 h

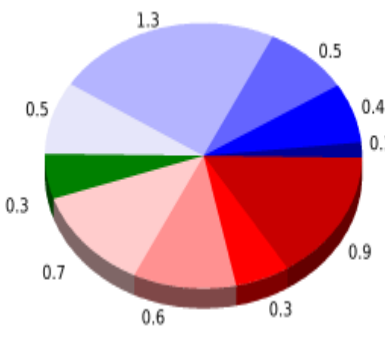
Velocidad media total	2.85 Km/h
Velocidad media en movimiento	3.46 Km/h
Velocidad máxima sostenida	6.28 Km/h

Filtro pendiente máxima	~55 %
Separación mínima analizada	~30 m
Número de puntos	315 (cad. 18.44 m)
Puntos significativos	144 (cad. 40.63 m / 45.71 %)
Puntos aberrantes	5 (1.59 % d. total)

Cambios dirección por km	12.22
Cambios dirección > 5° por km	10.5
Tramos rectos acumulados	0.257 Km
Tramos rectos por km	44.23 m
Cambios de pendiente penalizables	4
Cambios de pendiente penalizables por km	0.688

Encuentra las mejores rutas



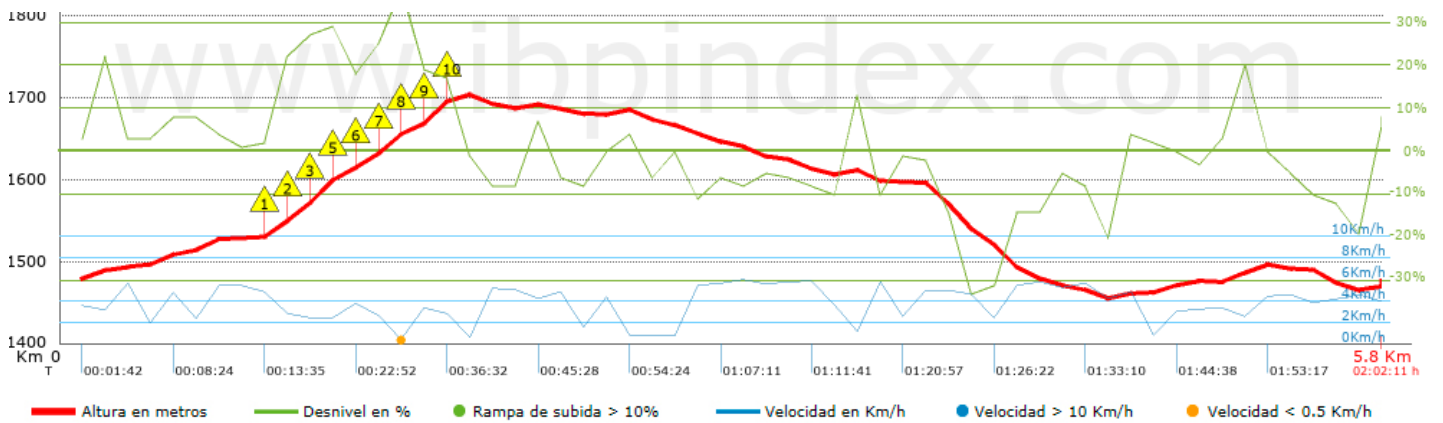
Resumen de desniveles	Subidas	Distancia en km	del total en %	Velocidad en	Tiempo h:m:s
	Entre el 30 y el 55%	0.039	0.66	1.85	0:01:15
	Entre el 15 y el 30%	0.932	16.04	2.9	0:19:15
	Entre el 10 y el 15%	0.328	5.65	2.34	0:08:25
	Entre el 5 y el 10%	0.594	10.23	2.63	0:13:32
	Entre el 1 y el 5%	0.726	12.5	4	0:10:54
	Total :	2.619	45.08	2.95	0:53:21
	Llano				
	Desniveles del 1%	0.341	5.87	3.68	0:05:33
	Bajadas				
	Entre el 1 y el 5%	0.499	8.6	4.31	0:06:57
Entre el 5 y el 10%	1.299	22.36	4.39	0:17:46	
Entre el 10 y el 15%	0.5	8.61	4.07	0:07:23	
Entre el 15 y el 30%	0.44	7.57	3.5	0:07:32	
Entre el 30 y el 55%	0.112	1.92	2.94	0:02:17	
Total :	2.85	49.06	4.08	0:41:55	
Total track :	5.81	100 %	3.46	1:40:49	

Track: Bell-Lloc











Las velocidades de este track son típicas de = HKG

Fiabilidad del IBP index= A

IBP = 48 HKG



Repechos > 10%

Repecho	Punto kilométrico	Pendiente media	Distancia
	0.906	17 %	43 m
	0.949	24 %	84 m
	1.033	26 %	110 m
	1.143	29 %	33 m
	1.176	14 %	107 m
	1.284	20 %	43 m
	1.327	20 %	77 m
	1.438	24 %	116 m
	1.553	21 %	127 m
	1.68	20 %	43 m

Parámetros a gran altura, datos por encima de

Altura	Distancia m	% del total	Tiempo en movimiento	Velocidad	Tiempo parado	Tiempo total	Velocidad	
1500	3679.523	63.33	1:00:33	3.65	0:19:06	1:19:39	2.77	
Total :		3.68 Km	63.33 %	1:00:33 h	3.65 Km/h	0:19:06 h	1:19:39 h	2.77 Km/h

Paradas

Distancia	Tiempo parado	Altura	Tiempo desde la salida	Tiempo desde parada anterior	Distancia a parada anterior
1.358	0:06:07	1631	0:24:32	0:24:32	1.358
1.723	0:03:28	1703	0:37:18	0:12:46	0.364
2.384	0:03:07	1679	0:50:41	0:13:23	0.662
2.532	0:03:36	1675	0:56:18	0:05:37 < 10´	0.147
2.632	0:02:48	1666	1:00:34	0:04:16 < 10´	0.101
4.748	0:02:16	1462	1:39:06	0:38:32	2.115
Total :				0:21:22 h	