

Track: Tuc de la Cometa

Las velocidades de este track son típicas de = HKG

Fiabilidad del IBP index= A

IBP = 90 HKG

Distancia total	8.97 Km
Distancia analizada	8.97 Km
Distancia lineal	0.01 Km

Desn. de subida acumulado	671 m
Desn. de bajada acumulado	666.48 m
Altura máxima	2499.9 m
Altura mínima	1960 m
Ratio de subida	16.35 %
Ratio de bajada	15.26 %
Desnivel positivo por km	74.8 m
Desnivel negativo por km	74.3 m

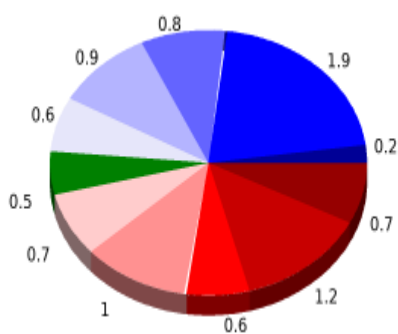
Tiempo total	3:22:58 h
Tiempo en movimiento	2:45:29 h
Tiempo parado	0:37:29 h

Velocidad media total	2.65 Km/h
Velocidad media en movimiento	3.25 Km/h
Velocidad máxima sostenida	5.75 Km/h

Filtro pendiente máxima	~55 %
Separación mínima analizada	~30 m
Número de puntos	899 (cad. 9.98 m)
Puntos significativos	280 (cad. 32.17 m / 31.15 %)
Puntos aberrantes	49 (5.45 % d. total)

Cambios dirección por km	15.5
Cambios dirección > 5° por km	9.7
Tramos rectos acumulados	1.817 Km
Tramos rectos por km	202.56 m
Cambios de pendiente penalizables	5
Cambios de pendiente penalizables por km	0.557

Encuentra las mejores rutas


Resumen de desniveles


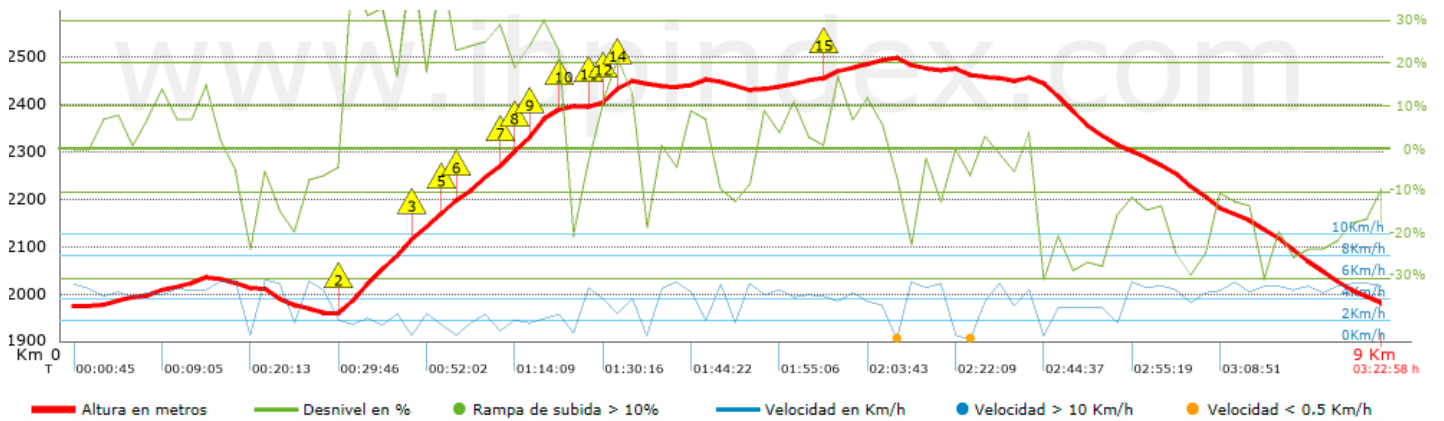
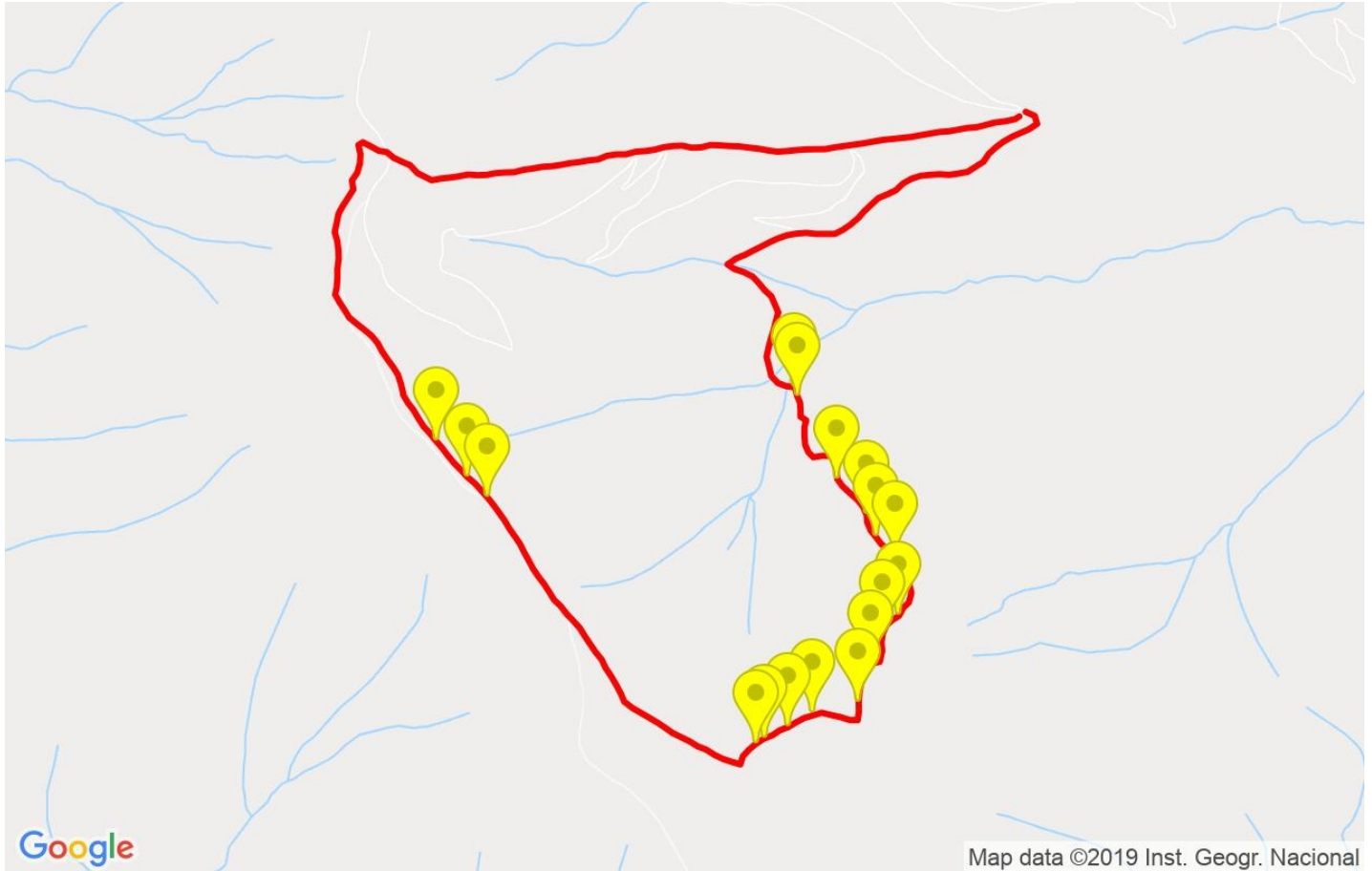
	Subidas	Distancia en km	del total en %	Velocidad en	Tiempo h:m:s
	Entre el 30 y el 55%	0.682	7.6	1.68	0:24:23
	Entre el 15 y el 30%	1.156	12.88	2.38	0:29:09
	Entre el 10 y el 15%	0.554	6.17	3.45	0:09:38
	Entre el 5 y el 10%	0.989	11.02	3.84	0:15:28
	Entre el 1 y el 5%	0.724	8.07	4.44	0:09:47
	Total :	4.105	45.74	2.79	1:28:25
	Llano				
	Desniveles del 1%	0.502	5.59	4.43	0:06:48
	Bajadas				
	Entre el 1 y el 5%	0.608	6.78	4.12	0:08:51
	Entre el 5 y el 10%	0.867	9.66	4.62	0:11:16
	Entre el 10 y el 15%	0.844	9.4	4.33	0:11:42
	Entre el 15 y el 30%	1.89	21.07	3.23	0:35:05
	Entre el 30 y el 55%	0.158	1.76	2.82	0:03:22
	Total :	4.368	48.67	3.73	1:10:16
	Total track :	8.97	100 %	3.25	2:45:29















Track: Tuc de la Cometa

Las velocidades de este track son típicas de = HKG

Fiabilidad del IBP index= A

IBP = 90 HKG



Repechos > 10%			
Repecho	Punto kilométrico	Pendiente media	Distancia
	1.898	33 %	466 m
	2.363	26 %	162 m
	2.525	28 %	91 m
	2.616	19 %	90 m
	2.706	27 %	255 m
	2.961	28 %	110 m
	3.071	33 %	138 m
	3.209	27 %	156 m
	3.365	21 %	62 m
	3.591	15 %	95 m
	3.687	26 %	92 m
	3.779	20 %	32 m
	3.811	16 %	63 m
	5.182	15 %	96 m

Parámetros a gran altura, datos por encima de

Altura	Distancia m	% del total	Tiempo en movimiento	Velocidad	Tiempo parado	Tiempo total	Velocidad
2250	4718.753	52.58	1:25:21	3.32	0:28:29	1:53:50	2.49
2000	2889.735	32.2	0:56:54	3.05	0:09:00	1:05:54	2.63
1750	1365.718	15.22	0:23:14	3.53		0:23:14	3.53
Total :	8.974 Km	100 %	2:45:29 h	3.25 Km/h	0:37:29 h	3:22:58 h	2.65 Km/h

Paradas

Distancia	Tiempo parado	Altura	Tiempo desde la salida	Tiempo desde parada anterior	Distancia a parada anterior
1.186	0:02:52	2022	0:15:48	0:15:48	1.186
2.299	0:03:15	2093	0:43:43	0:27:55	1.113
2.616	0:02:53	2183	0:56:41	0:12:58	0.317
3.903	0:04:07	2451	1:36:31	0:39:50	1.287
5.627	0:08:29	2500	2:06:13	0:29:42	1.724
6.042	0:12:03 > 10´	2475	2:19:19	0:13:06	0.415
6.617	0:03:50	2460	2:40:05	0:20:46	0.575
Total :	0:37:29 h				