

Track: Tossal de les Roies de Cardet

Las velocidades de este track son típicas de = HKG

Fiabilidad del IBP index= A

IBP = 125 HKG

Distancia total	12.08 Km
Distancia analizada	12.08 Km
Distancia lineal	0.01 Km

Desn. de subida acumulado	1142.28 m
Desn. de bajada acumulado	1150.5 m
Altura máxima	2449.3 m
Altura mínima	1393.8 m
Ratio de subida	19.38 %
Ratio de bajada	19.58 %
Desnivel positivo por km	94.56 m
Desnivel negativo por km	95.24 m

Tiempo total	7:00:40 h
Tiempo en movimiento	5:08:19 h
Tiempo parado	1:52:21 h

Velocidad media total	1.72 Km/h
Velocidad media en movimiento	2.35 Km/h
Velocidad máxima sostenida	5.26 Km/h

Filtro pendiente máxima	~55 %
Separación mínima analizada	~30 m
Número de puntos	456 (cad. 26.48 m)
Puntos significativos	230 (cad. 52.74 m / 50.44 %)
Puntos aberrantes	16 (3.51 % d. total)

Cambios dirección por km	9.6
Cambios dirección > 5° por km	7.95
Tramos rectos acumulados	1.416 Km
Tramos rectos por km	117.22 m
Cambios de pendiente penalizables	6
Cambios de pendiente penalizables por km	0.497

Encuentra las mejores rutas

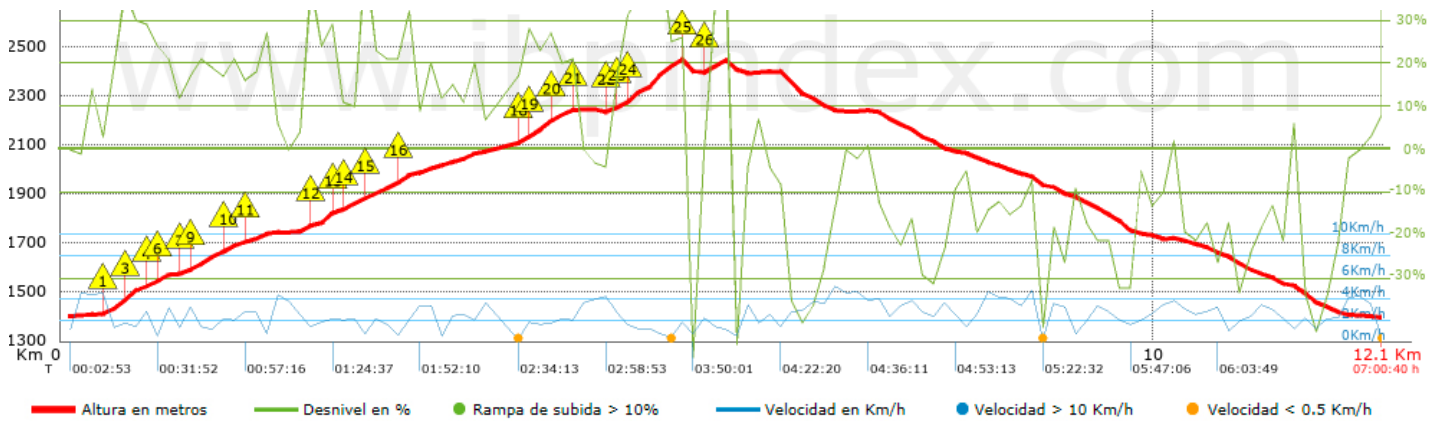
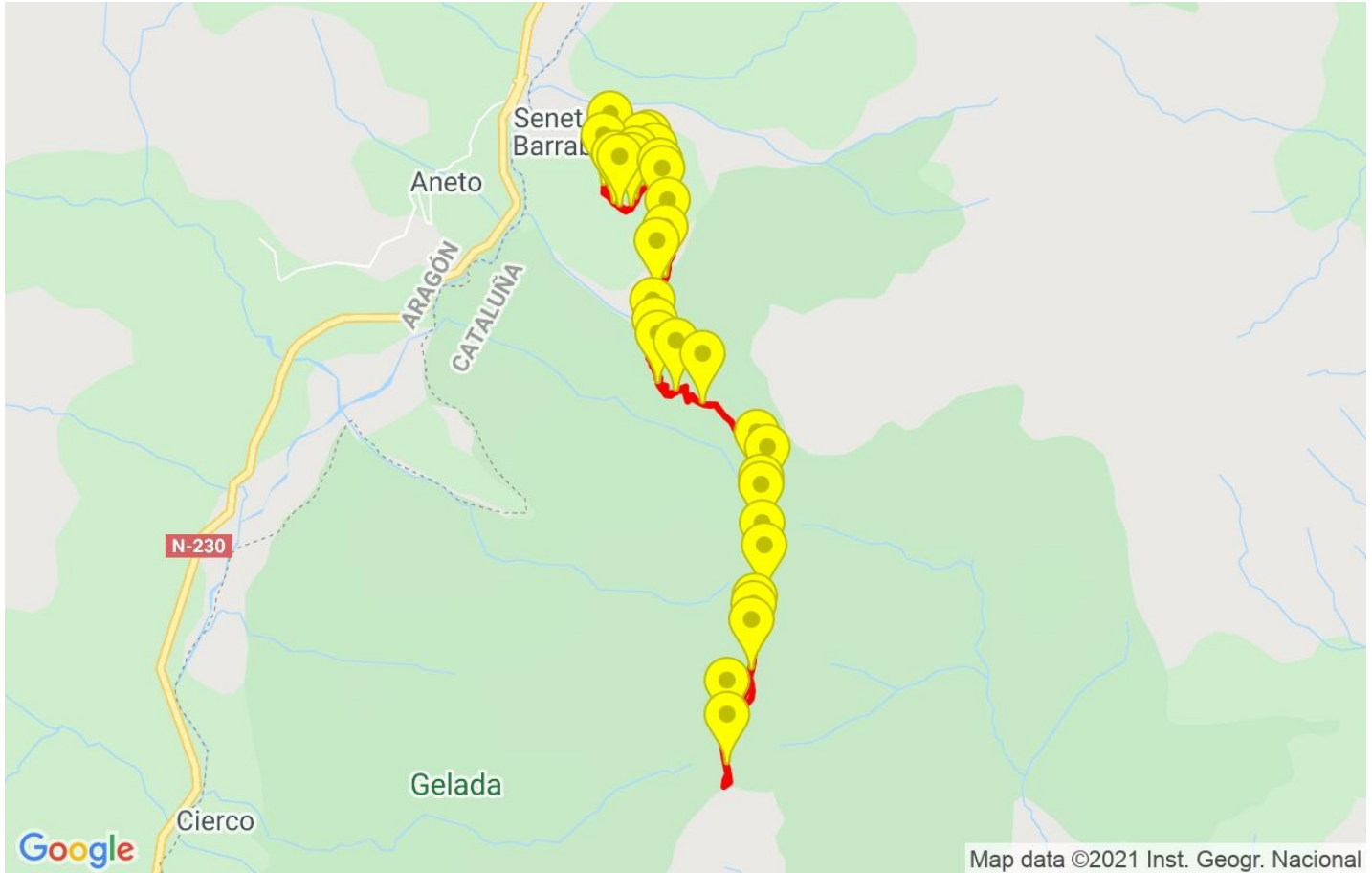


Resumen de desniveles	Subidas	Distancia en km	del total en %	Velocidad en	Tiempo h:m:s	
	Entre el 30 y el 55%	1.073	8.88	1.42	0:45:15	
	Entre el 15 y el 30%	2.507	20.76	2.11	1:11:22	
	Entre el 10 y el 15%	1.079	8.93	2.57	0:25:11	
	Entre el 5 y el 10%	0.565	4.68	2.7	0:12:33	
	Entre el 1 y el 5%	0.668	5.54	3.21	0:12:30	
	Total :	5.893	48.79		2.12	2:46:51
	Llano					
	Desniveles del 1%	0.307	2.54	3.98	0:04:38	
	Bajadas					
	Entre el 1 y el 5%	0.719	5.95	2.44	0:17:39	
Entre el 5 y el 10%	0.619	5.13	2.72	0:13:40		
Entre el 10 y el 15%	0.57	4.72	3.56	0:09:36		
Entre el 15 y el 30%	2.871	23.77	2.53	1:08:10		
Entre el 30 y el 55%	1.098	9.09	2.37	0:27:45		
Total :	5.877	48.66		2.58	2:16:50	
Total track :	12.08	100 %		2.35	5:08:19	













Track: Tossal de les Roies de Cardet

Las velocidades de este track son típicas de = HKG

Fiabilidad del IBP index= A

IBP = 125 HKG


Repechos > 10%

Repecho	Punto kilométrico	Pendiente media	Distancia
	0.36	21 %	156 m
	0.517	37 %	55 m
	0.572	37 %	111 m
	0.735	21 %	105 m
	0.84	24 %	54 m
	0.894	24 %	106 m
	1	13 %	103 m
	1.104	17 %	52 m
	1.156	23 %	315 m
	1.471	19 %	209 m
	1.68	14 %	103 m
	2.246	35 %	164 m
	2.409	24 %	106 m
	2.515	18 %	208 m
	2.723	22 %	342 m
	3.066	16 %	722 m
	3.945	17 %	205 m
	4.15	21 %	52 m
	4.202	30 %	265 m
	4.467	22 %	155 m
	4.622	21 %	52 m
	4.981	14 %	51 m
	5.032	15 %	102 m
	5.134	36 %	490 m
	5.624	26 %	52 m
	5.892	31 %	161 m

Parámetros a gran altura, datos por encima de								
Altura	Distancia m	% del total	Tiempo en movimiento	Velocidad	Tiempo parado	Tiempo total	Velocidad	
2250	1928.965	15.97	0:54:27	2.13	0:35:31	1:29:58	1.29	
2000	3375.484	27.95	1:15:58	2.67	0:22:59	1:38:57	2.05	
1750	2237.89	18.53	0:56:39	2.37	0:26:09	1:22:48	1.62	
1500	3169.018	26.24	1:24:47	2.24	0:10:51	1:35:38	1.99	
Total :		10.711 Km	88.69 %	4:31:51 h	2.36 Km/h	1:35:30 h	6:07:21 h	1.75 Km/h

Paradas					
Distancia	Tiempo parado	Altura	Tiempo desde la salida	Tiempo desde parada anterior	Distancia a parada anterior
0.84	0:06:27	1532	0:25:25	0:25:25	0.84
1.782	0:04:24	1718	0:59:32	0:34:07	0.942
2.723	0:02:31	1870	1:31:38	0:32:06	0.941
2.961	0:04:50	1924	1:40:46	0:09:08 < 10´	0.238
3.376	0:06:14	2003	1:55:00	0:14:14	0.415
3.892	0:16:45 > 10´	2073	2:11:44	0:16:44	0.516
5.351	0:04:45	2336	3:12:21	1:00:37	1.459
5.518	0:08:53	2408	3:22:11	0:09:50 < 10´	0.168
5.676	0:15:22 > 10´	2449	3:34:39	0:12:28	0.158
6.053	0:06:31	2445	3:58:53	0:24:14	0.377
8.888	0:14:41 > 10´	1972	5:06:44	1:07:51	2.835
9.208	0:04:07	1893	5:26:50	0:20:06	0.319
12.022	0:16:51 > 10´	1394	6:43:49	1:16:59	2.815
Total :				1:52:21 h	