

Track: Sostres comarcals. Tossal de la Baltasana. Baix Camp i Conca de Barberà

Las velocidades de este track son típicas de = HKG

Fiabilidad del IBP index= C

IBP = 43 HKG

Distancia total	10.43 Km
Distancia analizada	10.43 Km
Distancia lineal	0.03 Km

Desn. de subida acumulado	371.27 m
Desn. de bajada acumulado	353.89 m
Altura máxima	1207.22 m
Altura mínima	941.86 m
Ratio de subida	7.93 %
Ratio de bajada	7 %
Desnivel positivo por km	35.6 m
Desnivel negativo por km	33.93 m

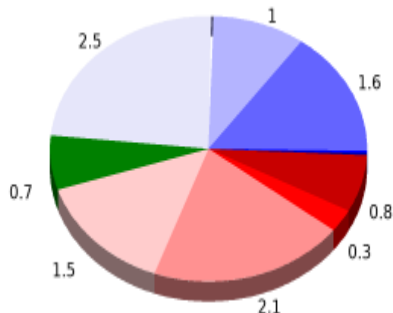
Tiempo total	2:36:29 h
Tiempo en movimiento	2:23:29 h
Tiempo parado	0:13:00 h

Velocidad media total	4 Km/h
Velocidad media en movimiento	4.36 Km/h
Velocidad máxima sostenida	7.82 Km/h

Filtro pendiente máxima	~55 %
Separación mínima analizada	~30 m
Número de puntos	811 (cad. 12.86 m)
Puntos significativos	289 (cad. 36.35 m / 35.64 %)
Puntos aberrantes	0 (0 % d. total)

Cambios dirección por km	12.94
Cambios dirección > 5° por km	10.07
Tramos rectos acumulados	1.155 Km
Tramos rectos por km	110.74 m
Cambios de pendiente penalizables	2
Cambios de pendiente penalizables por km	0.192

Encuentra las mejores rutas

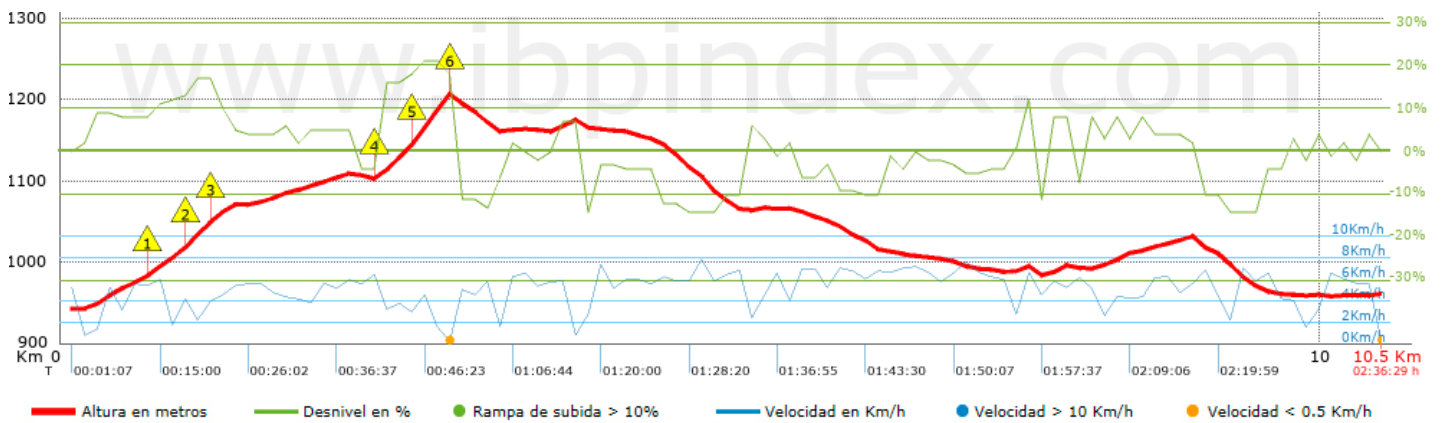
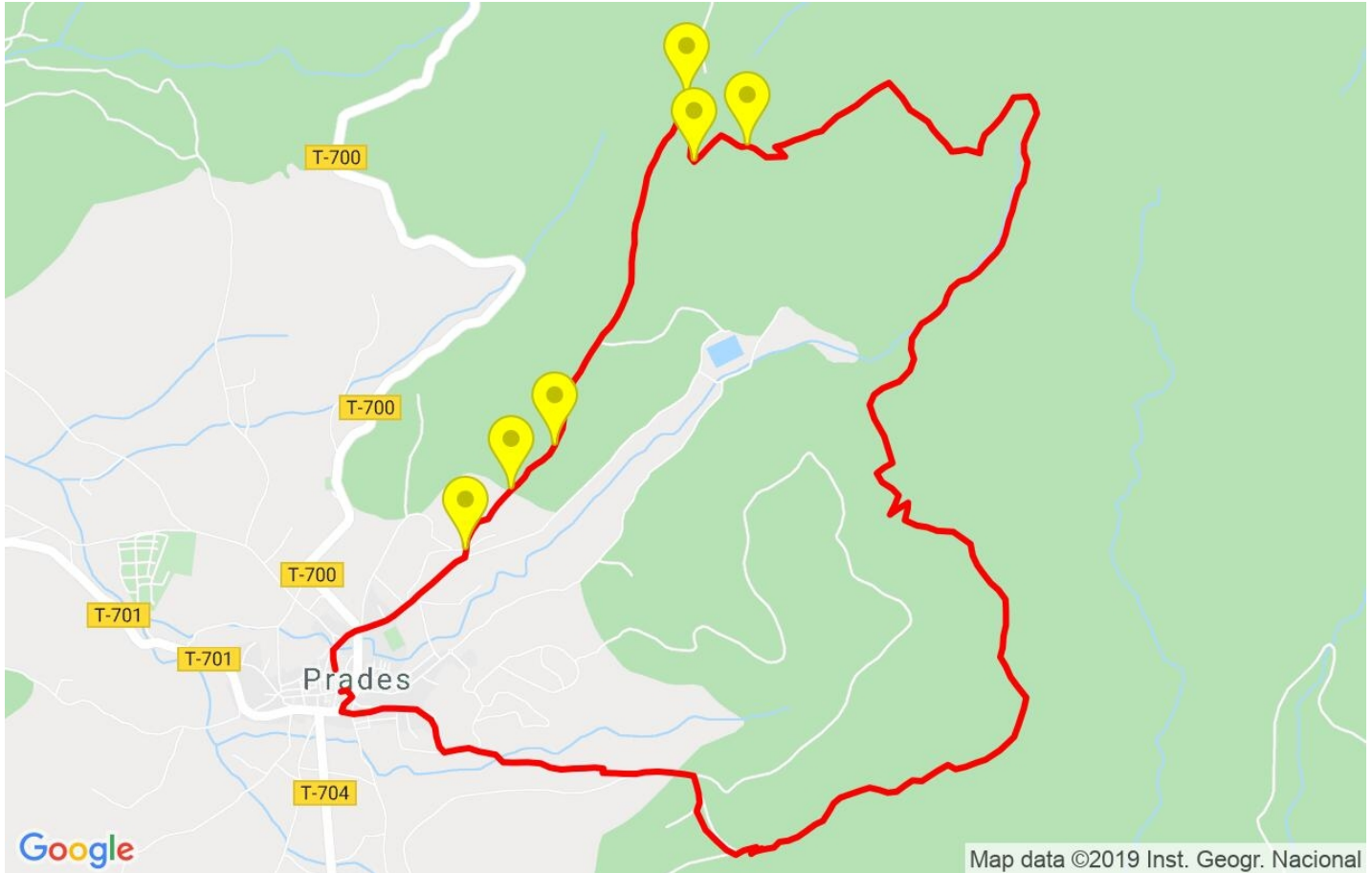

Resumen de desniveles

Subidas
Distancia en km
del total en %
Velocidad en
Tiempo h:m:s

Entre el 30 y el 55%	0	0	0	0:00:00
Entre el 15 y el 30%	0.769	7.37	2.92	0:15:48
Entre el 10 y el 15%	0.337	3.23	3.91	0:05:10
Entre el 5 y el 10%	2.098	20.11	3.7	0:34:01
Entre el 1 y el 5%	1.479	14.18	4.38	0:20:17
Total :	4.683	44.89	3.73	1:15:16
Llano				
Desniveles del 1%	0.719	6.89	4.22	0:10:14
Bajadas				
Entre el 1 y el 5%	2.474	23.72	5.21	0:28:29
Entre el 5 y el 10%	0.992	9.51	5.26	0:11:19
Entre el 10 y el 15%	1.589	15.23	5.24	0:18:11
Entre el 15 y el 30%	0	0	0	0:00:00
Entre el 30 y el 55%	0	0	0	0:00:00
Total :	5.056	48.47	5.23	0:57:59
Total track :	10.43	100 %	4.36	2:23:29







Track: Sostres comarcals. Tossal de la Baltasana. Baix Camp i Conca de Barberà

Las velocidades de este track son típicas de = HKG

Fiabilidad del IBP index= C

IBP = 43 HKG


Repechos > 10%

Repecho	Punto kilométrico	Pendiente media	Distancia
 1	0.699	12 %	275 m
 2	0.975	17 %	220 m
 3	1.195	14 %	32 m
 4	2.503	16 %	251 m
 5	2.754	21 %	264 m
 6	3.018	18 %	33 m

Parámetros a gran altura, datos por encima de

Altura	Distancia m	% del total	Tiempo en movimiento	Velocidad	Tiempo parado	Tiempo total	Velocidad
Total :	0 Km	--- %	--- h	--- Km/h	--- h	--- h	--- Km/h

Paradas

Distancia	Tiempo parado	Altura	Tiempo desde la salida	Tiempo desde parada anterior	Distancia a parada anterior
0.109	0:02:26	943	0:01:34	0:01:34 < 10´	0.109
2.988	0:07:45	1194	0:51:23	0:49:49	2.879
4.013	0:02:49	1171	1:12:39	0:21:16	1.025
Total : 0:13:00 h					