

Track: Torreta del Montsià  
 Las velocidades de este track son típicas de = HKG  
 Fiabilidad del IBP index= A

**IBP = 54 HKG**

Distancia total	7.58 Km
Distancia analizada	7.58 Km
Distancia lineal	0 Km

Filtro pendiente máxima	~55 %
Separación mínima analizada	~30 m
Número de puntos	663 (cad. 11.43 m)
Puntos significativos	218 (cad. 34.93 m / 32.88 %)
Puntos aberrantes	14 (2.11 % d. total)

Desn. de subida acumulado	506 m
Desn. de bajada acumulado	516.6 m
Altura máxima	761.4 m
Altura mínima	247.9 m
Ratio de subida	14.67 %
Ratio de bajada	14 %
Desnivel positivo por km	66.75 m
Desnivel negativo por km	68.15 m

Cambios dirección por km	15.44
Cambios dirección > 5º por km	13.06
Tramos rectos acumulados	0.671 Km
Tramos rectos por km	88.52 m
Cambios de pendiente penalizables	2
Cambios de pendiente penalizables por km	0.264

Tiempo total	2:26:32 h
Tiempo en movimiento	2:14:24 h
Tiempo parado	0:12:08 h

Velocidad media total	3.1 Km/h
Velocidad media en movimiento	3.38 Km/h
Velocidad máxima sostenida	7.31 Km/h

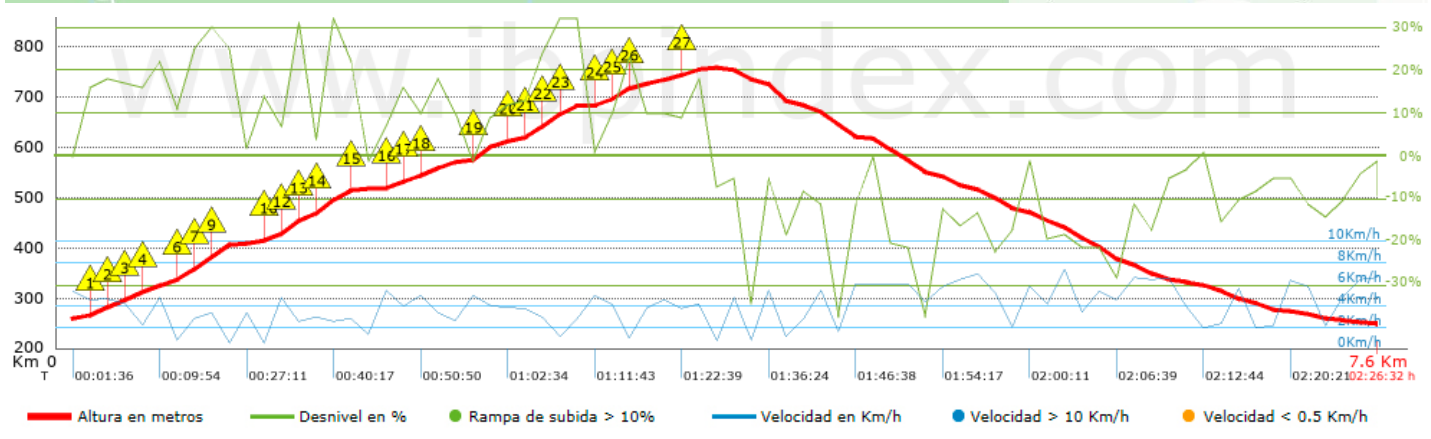
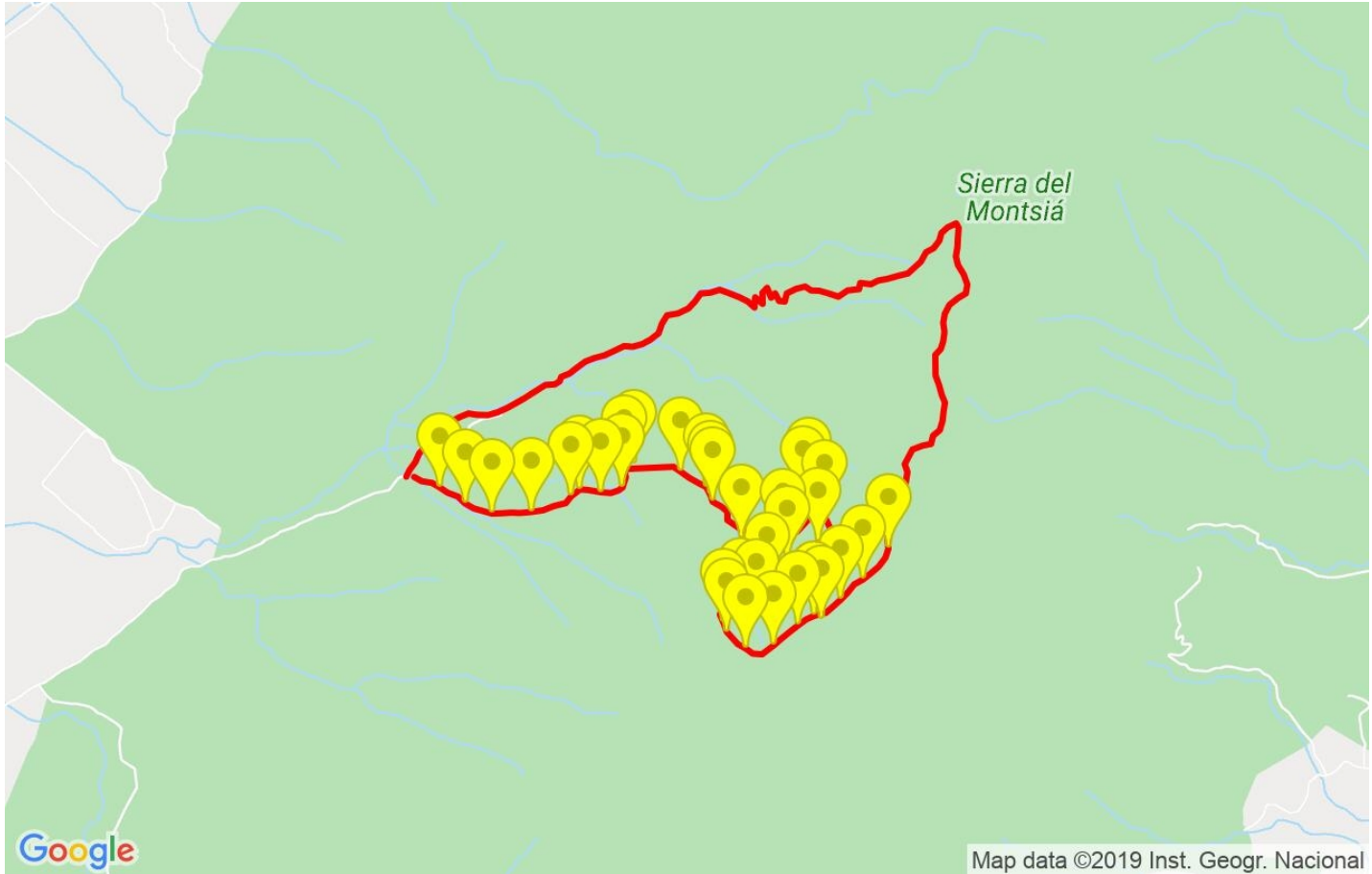
Encuentra las mejores rutas























Resumen de desniveles	Subidas	Distancia en km	del total en %	Velocidad en	Tiempo h:m:s
	Entre el 30 y el 55%	0.237	3.12	2.33	0:06:05
	Entre el 15 y el 30%	1.156	15.26	2.8	0:24:49
	Entre el 10 y el 15%	0.945	12.47	2.82	0:20:08
	Entre el 5 y el 10%	0.596	7.86	3.61	0:09:55
	Entre el 1 y el 5%	0.514	6.78	3.3	0:09:21
	<b>Total :</b>	<b>3.448</b>	<b>45.49</b>	<b>2.94</b>	<b>1:10:18</b>
	<b>Llano</b>				
	Desniveles del 1%	0.443	5.84	3.39	0:07:50
	<b>Bajadas</b>				
	Entre el 1 y el 5%	0.59	7.79	4.86	0:07:17
Entre el 5 y el 10%	0.708	9.34	3.05	0:13:56	
Entre el 10 y el 15%	0.721	9.51	4.68	0:09:14	
Entre el 15 y el 30%	1.477	19.49	4.51	0:19:39	
Entre el 30 y el 55%	0.192	2.54	1.87	0:06:10	
<b>Total :</b>	<b>3.689</b>	<b>48.67</b>	<b>3.93</b>	<b>0:56:16</b>	
<b>Total track :</b>	<b>7.58</b>	<b>100 %</b>	<b>3.38</b>	<b>2:14:24</b>	

Track: Torreta del Montsià  
 Las velocidades de este track son típicas de = HKG  
 Fiabilidad del IBP index= A

**IBP = 54 HKG**



**Repechos > 10%**

Repecho	Punto kilométrico	Pendiente media	Distancia
	0.129	14 %	105 m
	0.234	14 %	103 m
	0.337	16 %	137 m
	0.473	13 %	154 m
	0.627	11 %	40 m
	0.668	16 %	76 m
	0.743	21 %	99 m
	0.842	28 %	68 m
	0.91	27 %	62 m
	1.152	12 %	104 m
	1.256	20 %	32 m
	1.288	28 %	29 m
	1.317	15 %	180 m
	1.497	28 %	160 m
	1.892	17 %	100 m
	1.993	13 %	98 m
	2.091	19 %	99 m
	2.35	19 %	157 m
	2.608	12 %	59 m
	2.667	21 %	141 m
	2.808	24 %	34 m
	2.842	17 %	94 m
	3.053	11 %	108 m
	3.161	23 %	67 m
	3.227	23 %	30 m
	3.604	15 %	103 m

**Parámetros a gran altura, datos por encima de**

Altura	Distancia m	% del total	Tiempo en movimiento	Velocidad	Tiempo parado	Tiempo total	Velocidad
<b>Total :</b>							
	0 Km	--- %	--- h	--- Km/h	--- h	--- h	--- Km/h

**Paradas**

Distancia	Tiempo parado	Altura	Tiempo desde la salida	Tiempo desde parada anterior	Distancia a parada anterior
0.94	0:04:15	398	0:20:23	0:20:23	0.94
1.112	0:04:58	409	0:27:11	0:06:48 < 10´	0.172
3.707	0:02:55	759	1:25:05	0:57:54	2.595
<b>Total :</b> 0:12:08 h					