

Track: Torreta del Cadi per canal

Las velocidades de este track son típicas de = HKG

Fiabilidad del IBP index= A

**IBP = 159 HKG**

Distancia total	12.81 Km
Distancia analizada	12.81 Km
Distancia lineal	0 Km

Desn. de subida acumulado	1419.84 m
Desn. de bajada acumulado	1419.54 m
Altura máxima	2559.9 m
Altura mínima	1452 m
Ratio de subida	24.19 %
Ratio de bajada	21.42 %
Desnivel positivo por km	110.84 m
Desnivel negativo por km	110.81 m

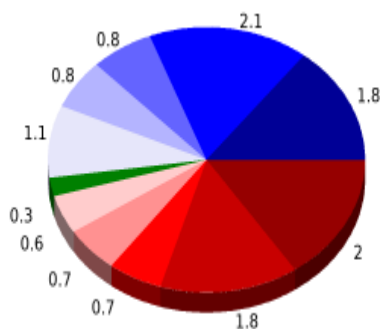
Tiempo total	6:42:02 h
Tiempo en movimiento	5:30:30 h
Tiempo parado	1:11:32 h

Velocidad media total	1.91 Km/h
Velocidad media en movimiento	2.33 Km/h
Velocidad máxima sostenida	5.84 Km/h

Filtro pendiente máxima	~55 %
Separación mínima analizada	~30 m
Número de puntos	962 (cad. 13.31 m)
Puntos significativos	351 (cad. 36.59 m / 36.49 %)
Puntos aberrantes	204 (21.21 % d. total)

Cambios dirección por km	14.6
Cambios dirección > 5° por km	11.79
Tramos rectos acumulados	0.961 Km
Tramos rectos por km	75.02 m
Cambios de pendiente penalizables	11
Cambios de pendiente penalizables por km	0.859

Encuentra las mejores rutas


**Resumen de desniveles**

**Subidas**
**Distancia en km**
**del total en %**
**Velocidad en**
**Tiempo h:m:s**

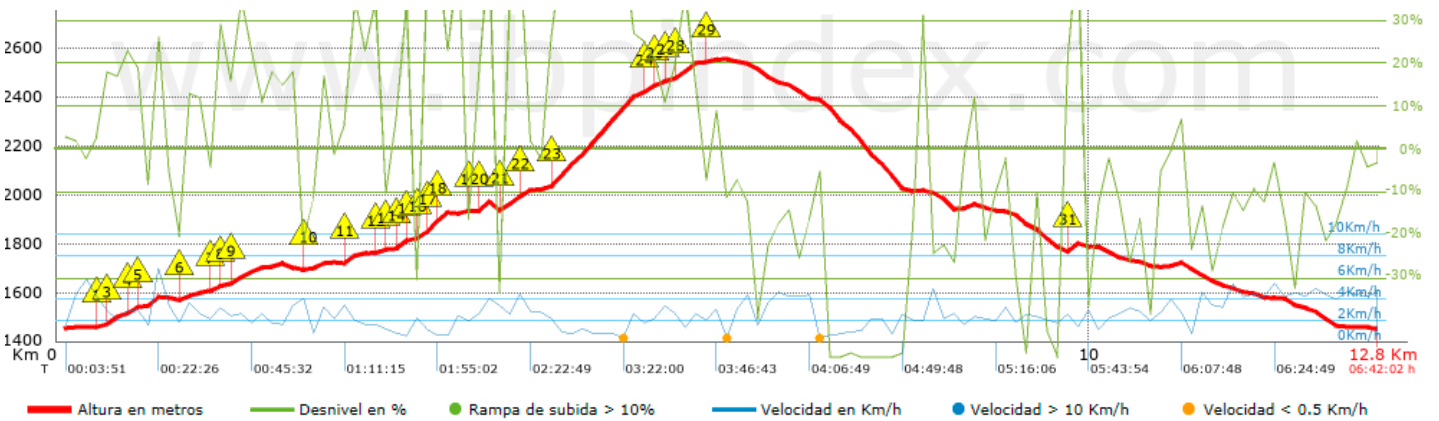
Entre el 30 y el 55%	2.023	15.8	1.97	1:01:37
Entre el 15 y el 30%	1.816	14.18	2.27	0:48:05
Entre el 10 y el 15%	0.738	5.76	2.37	0:18:41
Entre el 5 y el 10%	0.709	5.53	2.22	0:19:08
Entre el 1 y el 5%	0.584	4.56	2.52	0:13:56
<b>Total :</b>	<b>5.87</b>	<b>45.83</b>	<b>2.18</b>	<b>2:41:27</b>
<b>Llano</b>				
Desniveles del 1%	0.311	2.43	2.49	0:07:29
<b>Bajadas</b>				
Entre el 1 y el 5%	1.063	8.3	2.72	0:23:29
Entre el 5 y el 10%	0.811	6.33	2.83	0:17:12
Entre el 10 y el 15%	0.789	6.16	2.18	0:21:41
Entre el 15 y el 30%	2.14	16.71	2.86	0:44:51
Entre el 30 y el 55%	1.823	14.23	2.01	0:54:21
<b>Total :</b>	<b>6.627</b>	<b>51.74</b>	<b>2.46</b>	<b>2:41:34</b>
<b>Total track :</b>	<b>12.81</b>	<b>100 %</b>	<b>2.33</b>	<b>5:30:30</b>

Track: Torreta del Cadi per canal



























Las velocidades de este track son típicas de = HKG

Fiabilidad del IBP index= A

**IBP = 159 HKG**



**Repechos > 10%**

Repecho	Punto kilométrico	Pendiente media	Distancia
	0.402	11 %	30 m
	0.432	18 %	34 m
	0.466	24 %	228 m
	0.694	11 %	108 m
	0.802	14 %	99 m
	1.169	13 %	228 m
	1.541	21 %	153 m
	1.694	24 %	211 m
	2.391	16 %	118 m
	2.81	28 %	108 m
	3.029	17 %	136 m
	3.198	14 %	73 m
	3.271	37 %	115 m
	3.386	45 %	31 m
	3.483	21 %	48 m
	3.531	44 %	172 m
	3.703	39 %	32 m
	4.042	40 %	114 m
	4.3	40 %	186 m
	4.486	21 %	50 m
	4.74	42 %	953 m
	5.693	23 %	75 m
	5.767	13 %	123 m
	5.891	20 %	29 m
	5.92	21 %	80 m
	6	35 %	139 m

 27	6.275	11 %	97 m
 28	9.748	22 %	39 m
 29	9.787	43 %	105 m

Parámetros a gran altura, datos por encima de							
Altura	Distancia m	% del total	Tiempo en movimiento	Velocidad	Tiempo parado	Tiempo total	Velocidad
2500	720.656	5.63	0:16:23	2.64	0:05:30	0:21:53	1.98
2250	1701.736	13.29	0:36:23	2.81	0:31:13	1:07:36	1.51
2000	1610.312	12.57	0:47:06	2.05	0:21:00	1:08:06	1.42
1750	3285.2	25.65	1:50:33	1.78	0:10:52	2:01:25	1.62
1500	4293.069	33.52	1:36:40	2.66	0:02:30	1:39:10	2.6
<b>Total :</b>	<b>11.611 Km</b>	<b>90.65 %</b>	<b>5:07:05 h</b>	<b>2.27 Km/h</b>	<b>1:11:05 h</b>	<b>6:18:10 h</b>	<b>1.84 Km/h</b>

Paradas					
Distancia	Tiempo parado	Altura	Tiempo desde la salida	Tiempo desde parada anterior	Distancia a parada anterior
3.312	0:04:20	1797	1:35:35	1:35:35	3.312
3.633	0:03:18	1878	1:51:44	0:16:09	0.321
3.735	0:03:14	1920	1:58:33	0:06:49 < 10´	0.102
4.91	0:05:36	2094	2:36:36	0:38:03	1.175
5.092	0:15:07 > 10´	2179	2:49:09	0:12:33	0.182
5.305	0:13:46 > 10´	2275	3:06:13	0:17:04	0.213
6.402	0:05:30	2560	3:47:22	0:41:09	1.097
7.337	0:12:05 > 10´	2389	4:07:22	0:20:00	0.935
7.474	0:02:58	2354	4:20:54	0:13:32	0.137
8.025	0:02:41	2092	4:44:07	0:23:13	0.551
10.858	0:02:30	1721	6:07:48	1:23:41	2.833
12.804	0:00:27	1452	6:41:35	0:33:47	1.947
<b>Total :</b>	<b>1:11:32 h</b>				