

Track: Torre Alta

Las velocidades de este track son típicas de = HKG

Fiabilidad del IBP index= B

IBP = 37 HKG

Distancia total	4.86 Km
Distancia analizada	4.86 Km
Distancia lineal	0.01 Km

Desn. de subida acumulado	272.4 m
Desn. de bajada acumulado	273.2 m
Altura máxima	841 m
Altura mínima	630 m
Ratio de subida	12.39 %
Ratio de bajada	12.15 %
Desnivel positivo por km	56.05 m
Desnivel negativo por km	56.21 m

Tiempo total	1:39:59 h
Tiempo en movimiento	1:25:11 h
Tiempo parado	0:14:48 h

Velocidad media total	2.91 Km/h
Velocidad media en movimiento	3.42 Km/h
Velocidad máxima sostenida	8.22 Km/h

Filtro pendiente máxima	~55 %
Separación mínima analizada	~30 m
Número de puntos	361 (cad. 13.46 m)
Puntos significativos	136 (cad. 35.98 m / 37.67 %)
Puntos aberrantes	8 (2.22 % d. total)

Cambios dirección por km	12.35
Cambios dirección > 5° por km	11.52
Tramos rectos acumulados	0.218 Km
Tramos rectos por km	44.86 m
Cambios de pendiente penalizables	2
Cambios de pendiente penalizables por km	0.412

Encuentra las mejores rutas



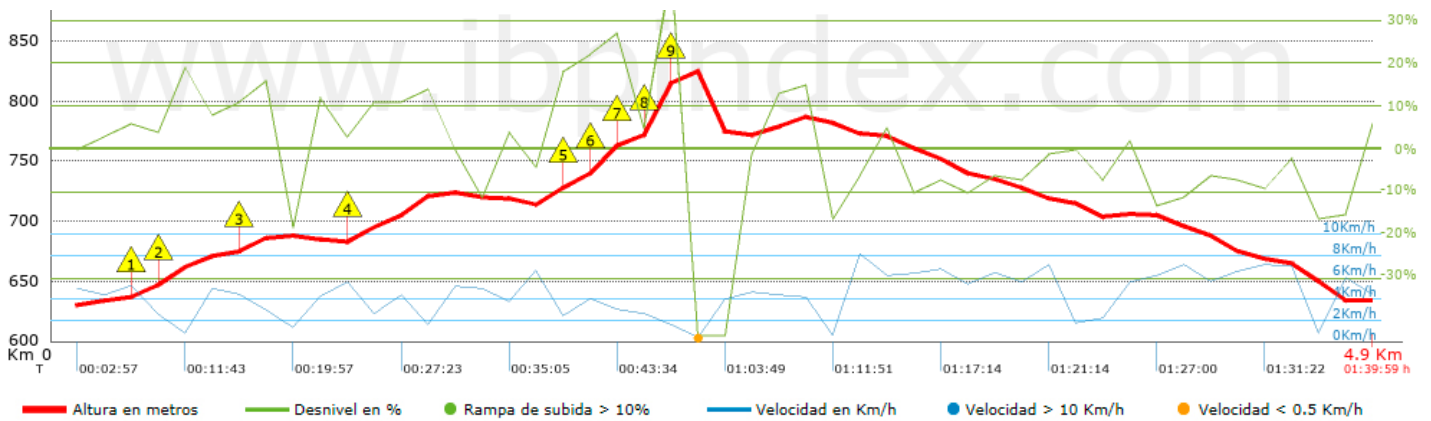
Resumen de desniveles	Subidas	Distancia en km	del total en %	Velocidad en	Tiempo h:m:s
	Entre el 30 y el 55%	0.171	3.52	2.99	0:03:26
	Entre el 15 y el 30%	0.388	7.98	2.44	0:09:33
	Entre el 10 y el 15%	0.463	9.53	2.91	0:09:33
	Entre el 5 y el 10%	0.733	15.1	3.25	0:13:33
	Entre el 1 y el 5%	0.444	9.14	3.6	0:07:24
	Total :	2.199	45.28	3.03	0:43:29
	Llano				
	Desniveles del 1%	0.409	8.42	2.92	0:08:24
	Bajadas				
	Entre el 1 y el 5%	0.369	7.6	4.94	0:04:29
Entre el 5 y el 10%	0.813	16.74	5.58	0:08:45	
Entre el 10 y el 15%	0.477	9.82	3.95	0:07:15	
Entre el 15 y el 30%	0.412	8.47	3.21	0:07:47	
Entre el 30 y el 55%	0.178	3.67	2.09	0:05:07	
Total :	2.249	46.31	4.05	0:33:18	
Total track :	4.86	100 %	3.42	1:25:11	

Track: Torre Alta










Las velocidades de este track son típicas de = HKG

Fiabilidad del IBP index= B

IBP = 37 HKG



Repechos > 10%

Repecho	Punto kilométrico	Pendiente media	Distancia
	0.288	11 %	110 m
	0.398	11 %	33 m
	0.634	11 %	132 m
	1.088	11 %	213 m
	1.844	15 %	79 m
	1.923	20 %	106 m
	2.028	28 %	31 m
	2.169	41 %	103 m
	2.272	38 %	68 m

Parámetros a gran altura, datos por encima de

Altura	Distancia m	% del total	Tiempo en movimiento	Velocidad	Tiempo parado	Tiempo total	Velocidad
Total :							
	0 Km	--- %	--- h	--- Km/h	--- h	--- h	--- Km/h

Paradas

Distancia	Tiempo parado	Altura	Tiempo desde la salida	Tiempo desde parada anterior	Distancia a parada anterior
2.272	0:08:11	815	0:51:15	0:51:15	2.272
2.777	0:03:12	787	1:08:06	0:16:51	0.505
4.552	0:03:25	665	1:32:16	0:24:10	1.775
Total : 0:14:48 h					