

Track: Taga y Sant Amand

Las velocidades de este track son típicas de = HKG

Fiabilidad del IBP index= A

**IBP = 103 HKG**

Distancia total	10.13 Km
Distancia analizada	10.13 Km
Distancia lineal	0.01 Km

Desn. de subida acumulado	932.5 m
Desn. de bajada acumulado	938.7 m
Altura máxima	2039.3 m
Altura mínima	1333.8 m
Ratio de subida	19.33 %
Ratio de bajada	19.35 %
Desnivel positivo por km	92.05 m
Desnivel negativo por km	92.67 m

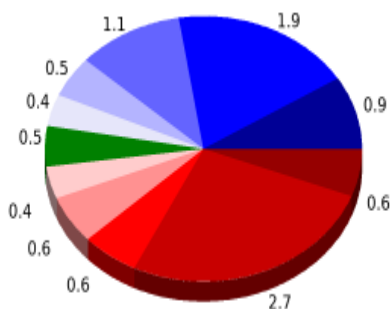
Tiempo total	3:50:09 h
Tiempo en movimiento	3:04:11 h
Tiempo parado	0:45:58 h

Velocidad media total	2.64 Km/h
Velocidad media en movimiento	3.3 Km/h
Velocidad máxima sostenida	7.54 Km/h

Filtro pendiente máxima	~55 %
Separación mínima analizada	~30 m
Número de puntos	872 (cad. 11.61 m)
Puntos significativos	293 (cad. 34.68 m / 33.6 %)
Puntos aberrantes	30 (3.44 % d. total)

Cambios dirección por km	14.71
Cambios dirección > 5° por km	11.94
Tramos rectos acumulados	1.229 Km
Tramos rectos por km	121.32 m
Cambios de pendiente penalizables	4
Cambios de pendiente penalizables por km	0.395

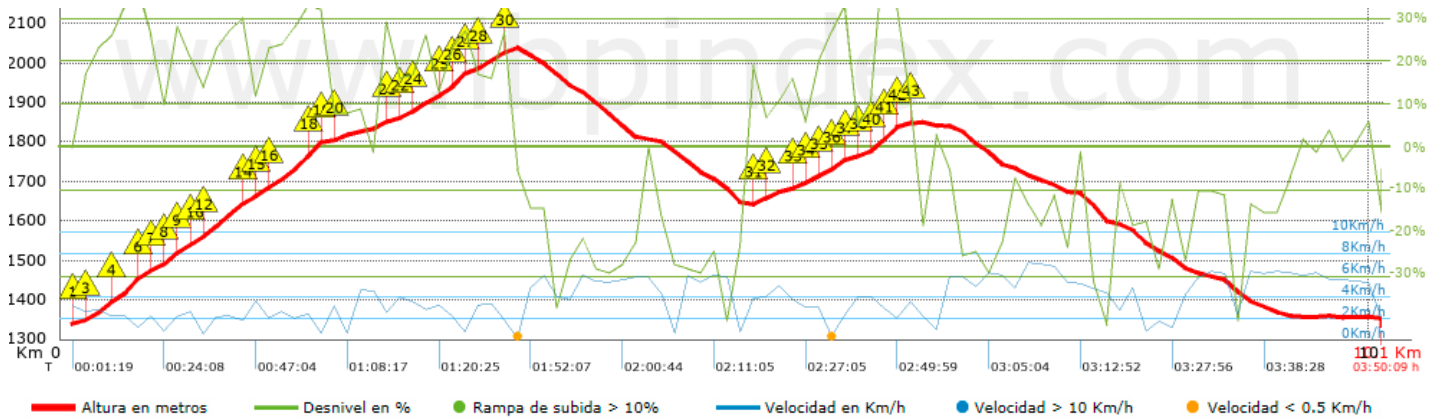
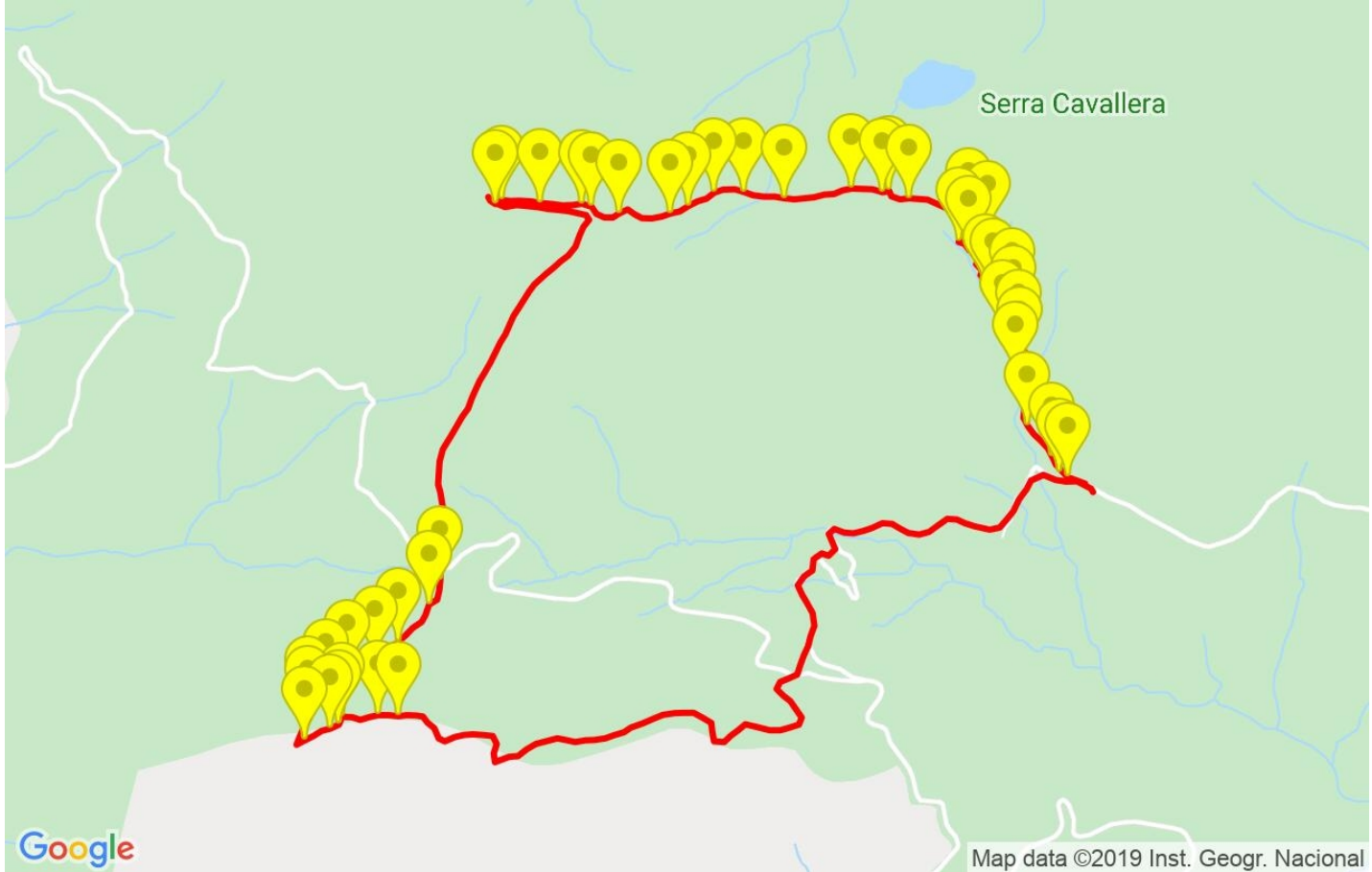
Encuentra las mejores rutas


**Resumen de desniveles**

**Subidas**
**Distancia en km**
**del total en %**
**Velocidad en**
**Tiempo h:m:s**

















Entre el 30 y el 55%	0.559	5.52	2.37	0:14:08
Entre el 15 y el 30%	2.692	26.58	2.51	1:04:22
Entre el 10 y el 15%	0.627	6.19	2.91	0:12:55
Entre el 5 y el 10%	0.59	5.82	3.9	0:09:04
Entre el 1 y el 5%	0.357	3.52	2.89	0:07:24
<b>Total :</b>	<b>4.824</b>	<b>47.63</b>	<b>2.68</b>	<b>1:47:53</b>
<b>Llano</b>				
Desniveles del 1%	0.451	4.45	2.99	0:09:03
<b>Bajadas</b>				
Entre el 1 y el 5%	0.445	4.39	3.06	0:08:43
Entre el 5 y el 10%	0.471	4.65	4.65	0:06:05
Entre el 10 y el 15%	1.128	11.14	4.77	0:14:11
Entre el 15 y el 30%	1.935	19.11	4.75	0:24:26
Entre el 30 y el 55%	0.873	8.62	3.79	0:13:50
<b>Total :</b>	<b>4.852</b>	<b>47.91</b>	<b>4.33</b>	<b>1:07:15</b>
<b>Total track :</b>	<b>10.13</b>	<b>100 %</b>	<b>3.3</b>	<b>3:04:11</b>


















Track: Taga y Sant Amand  
 Las velocidades de este track son típicas de = HKG  
 Fiabilidad del IBP index= A

**IBP = 103 HKG**



**Repechos > 10%**

Repecho	Punto kilométrico	Pendiente media	Distancia
	0.096	11 %	31 m
	0.126	17 %	61 m
	0.187	23 %	135 m
	0.322	25 %	221 m
	0.543	30 %	64 m
	0.607	21 %	95 m
	0.702	16 %	62 m
	0.764	29 %	99 m
	0.863	20 %	99 m
	0.962	23 %	92 m
	1.054	21 %	30 m
	1.084	28 %	232 m
	1.315	28 %	73 m
	1.388	16 %	105 m
	1.493	21 %	100 m
	1.594	29 %	229 m
	1.823	24 %	93 m
	1.916	31 %	32 m
	1.949	17 %	108 m
	2.056	11 %	230 m
	2.43	14 %	104 m
	2.534	15 %	100 m
	2.634	16 %	66 m
	2.7	22 %	194 m
	2.893	25 %	121 m
	3.014	26 %	36 m

	3.05	20 %	146 m
	3.196	19 %	134 m
	3.329	27 %	30 m
	3.359	41 %	31 m
	5.245	20 %	98 m
	5.342	12 %	174 m
	5.516	18 %	101 m
	5.617	13 %	105 m
	5.722	14 %	103 m
	5.825	22 %	95 m
	5.92	33 %	34 m
	6.078	13 %	96 m
	6.174	15 %	33 m
	6.207	22 %	31 m
	6.238	36 %	136 m
	6.374	11 %	69 m
	6.443	11 %	30 m

Parámetros a gran altura, datos por encima de								
Altura	Distancia m	% del total	Tiempo en movimiento	Velocidad	Tiempo parado	Tiempo total	Velocidad	
2000	406.826	4.02	0:06:40	3.66	0:14:42	0:21:22	1.14	
1750	3728.258	36.81	1:06:17	3.37	0:12:47	1:19:04	2.83	
1500	3532.519	34.88	1:05:22	3.24	0:16:09	1:21:31	2.6	
Total :		7.668 Km	75.71 %	2:18:19 h	3.33 Km/h	0:43:38 h	3:01:57 h	2.53 Km/h

Paradas					
Distancia	Tiempo parado	Altura	Tiempo desde la salida	Tiempo desde parada anterior	Distancia a parada anterior
0.702	0:02:20	1480	0:21:15	0:21:15	0.702
1.022	0:03:44	1556	0:32:05	0:10:50	0.321
1.916	0:03:08	1776	0:59:28	0:27:23	0.894
2.056	0:03:02	1804	1:04:18	0:04:50 < 10´	0.14
3.014	0:03:11	1954	1:24:36	0:20:18	0.958
3.359	0:14:42 > 10´	2026	1:34:37	0:10:01	0.346
4.557	0:03:26	1800	2:04:07	0:29:30	1.198
5.143	0:03:06	1656	2:13:50	0:09:43 < 10´	0.586
5.791	0:06:46	1721	2:29:41	0:15:51	0.647
8.155	0:02:33	1576	3:18:55	0:49:14	2.364
Total :		0:45:58 h			