

Track: Serrat Alt

Las velocidades de este track son típicas de = HKG

Fiabilidad del IBP index= C

IBP = 68 HKG

Distancia total	10.66 Km
Distancia analizada	10.66 Km
Distancia lineal	0.02 Km

Desn. de subida acumulado	650.93 m
Desn. de bajada acumulado	652.83 m
Altura máxima	887.5 m
Altura mínima	545.9 m
Ratio de subida	12.31 %
Ratio de bajada	14.51 %
Desnivel positivo por km	61.06 m
Desnivel negativo por km	61.24 m

Tiempo total	4:41:40 h
Tiempo en movimiento	3:35:40 h
Tiempo parado	1:06:00 h

Velocidad media total	2.27 Km/h
Velocidad media en movimiento	2.97 Km/h
Velocidad máxima sostenida	4.94 Km/h

Filtro pendiente máxima	~55 %
Separación mínima analizada	~30 m
Número de puntos	652 (cad. 16.35 m)
Puntos significativos	282 (cad. 37.94 m / 43.25 %)
Puntos aberrantes	24 (3.68 % d. total)

Cambios dirección por km	13.41
Cambios dirección > 5° por km	10.23
Tramos rectos acumulados	0.985 Km
Tramos rectos por km	92.4 m
Cambios de pendiente penalizables	6
Cambios de pendiente penalizables por km	0.563

Encuentra las mejores rutas



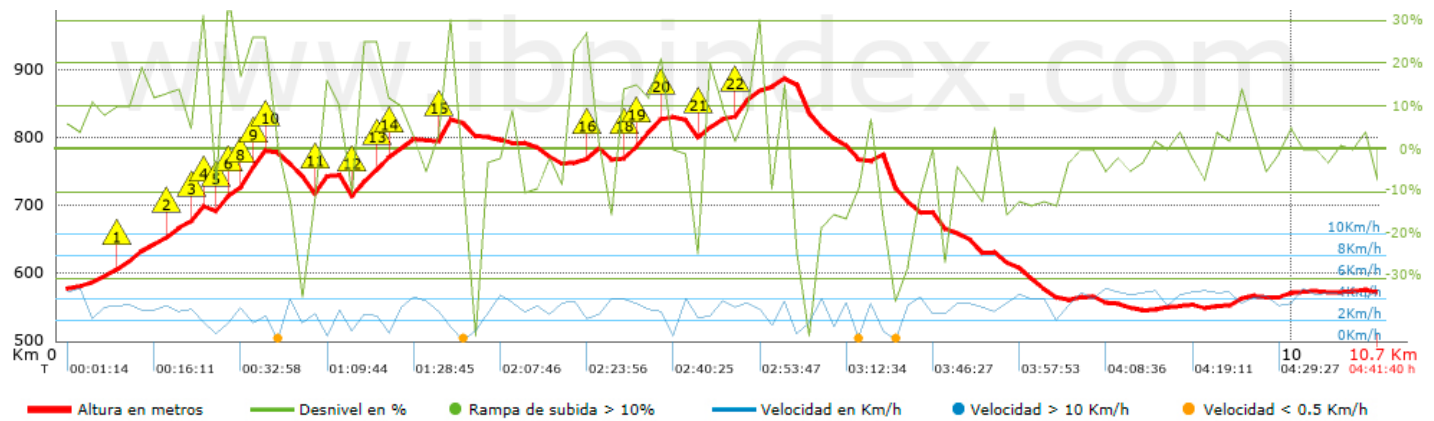
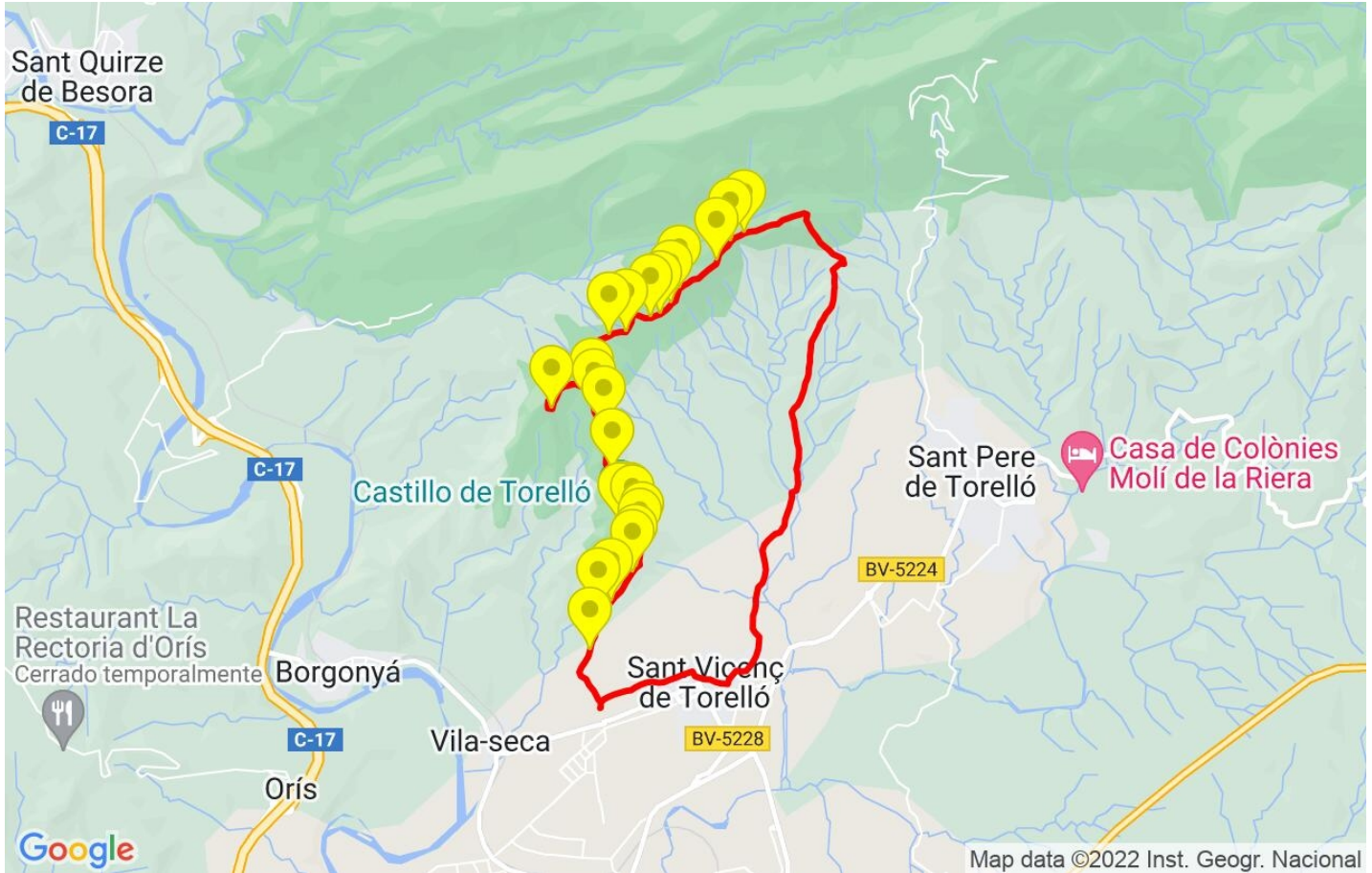
Resumen de desniveles	Subidas	Distancia en km	del total en %	Velocidad en	Tiempo h:m:s
	Entre el 30 y el 55%	0.336	3.15	1.82	0:11:05
	Entre el 15 y el 30%	1.43	13.41	2.71	0:31:37
	Entre el 10 y el 15%	0.94	8.82	2.72	0:20:42
	Entre el 5 y el 10%	1.044	9.79	3.08	0:20:19
	Entre el 1 y el 5%	1.539	14.43	3.37	0:27:26
	Total :	5.289	49.6	2.85	1:51:09
	Llano				
	Desniveles del 1%	0.874	8.2	4.04	0:12:59
	Bajadas				
	Entre el 1 y el 5%	0.965	9.05	3.8	0:15:13
Entre el 5 y el 10%	0.924	8.67	4.08	0:13:35	
Entre el 10 y el 15%	1.047	9.82	3.01	0:20:53	
Entre el 15 y el 30%	1.049	9.83	2.47	0:25:31	
Entre el 30 y el 55%	0.515	4.83	1.89	0:16:20	
Total :	4.5	42.2	2.95	1:31:32	
Total track :	10.66	100 %	2.97	3:35:40	

Track: Serrat Alt











Las velocidades de este track son típicas de = HKG

Fiabilidad del IBP index= C

IBP = 68 HKG



Repechos > 10%

Repecho	Punto kilométrico	Pendiente media	Distancia
	0.437	13 %	280 m
	0.827	12 %	248 m
	1.075	25 %	40 m
	1.115	26 %	69 m
	1.256	11 %	47 m
	1.303	18 %	169 m
	1.472	22 %	31 m
	1.502	26 %	83 m
	1.586	38 %	38 m
	1.624	26 %	39 m
	2.077	23 %	107 m
	2.405	23 %	154 m
	2.559	18 %	75 m
	2.635	14 %	174 m
	3.066	32 %	99 m
	4.247	27 %	31 m
	4.518	14 %	68 m
	4.586	20 %	107 m
	4.694	19 %	119 m
	4.813	12 %	75 m
	5.172	14 %	170 m
	5.455	16 %	159 m

Parámetros a gran altura, datos por encima de

Altura	Distancia m	% del total	Tiempo en movimiento	Velocidad	Tiempo parado	Tiempo total	Velocidad
Total :							
	0 Km	--- %	--- h	--- Km/h	--- h	--- h	--- Km/h

Paradas

Distancia	Tiempo parado	Altura	Tiempo desde la salida	Tiempo desde parada anterior	Distancia a parada anterior
1.151	0:02:56	699	0:24:09	0:24:09	1.151
1.697	0:11:39 > 10´	781	0:41:36	0:17:27	0.546
2.149	0:04:44	737	1:05:00	0:23:24	0.451
3.165	0:23:50 > 10´	827	1:35:30	0:30:30	1.017
4.92	0:03:53	830	2:36:32	1:01:02	1.755
5.891	0:02:39	887	2:58:37	0:22:05	0.971
6.39	0:05:21	776	3:13:25	0:14:48	0.499
6.667	0:10:58 > 10´	775	3:25:53	0:12:28	0.277
Total : 1:06:00 h					