

Track: Santa Magdalena de Cambrils GMT

Las velocidades de este track son típicas de = Track dibujado (DRW)

Fiabilidad del IBP index= D

IBP = 47 HKG

Distancia total	10.28 Km
Distancia analizada	10.28 Km
Distancia lineal	0 Km

Desn. de subida acumulado	395.3 m
Desn. de bajada acumulado	409.77 m
Altura máxima	1541.19 m
Altura mínima	1244.36 m
Ratio de subida	7.77 %
Ratio de bajada	9.46 %
Desnivel positivo por km	38.45 m
Desnivel negativo por km	39.86 m

Tiempo total	0 h
Tiempo en movimiento	0 h
Tiempo parado	0 h

Velocidad media total	0 Km/h
Velocidad media en movimiento	0 Km/h
Velocidad máxima sostenida	0 Km/h

Filtro pendiente máxima	~55 %
Separación mínima analizada	~30 m
Número de puntos	956 (cad. 10.75 m)
Puntos significativos	311 (cad. 33.15 m / 32.53 %)
Puntos aberrantes	0 (0 % d. total)

Cambios dirección por km	15.37
Cambios dirección > 5° por km	13.23
Tramos rectos acumulados	1.002 Km
Tramos rectos por km	97.47 m
Cambios de pendiente penalizables	3
Cambios de pendiente penalizables por km	0.292

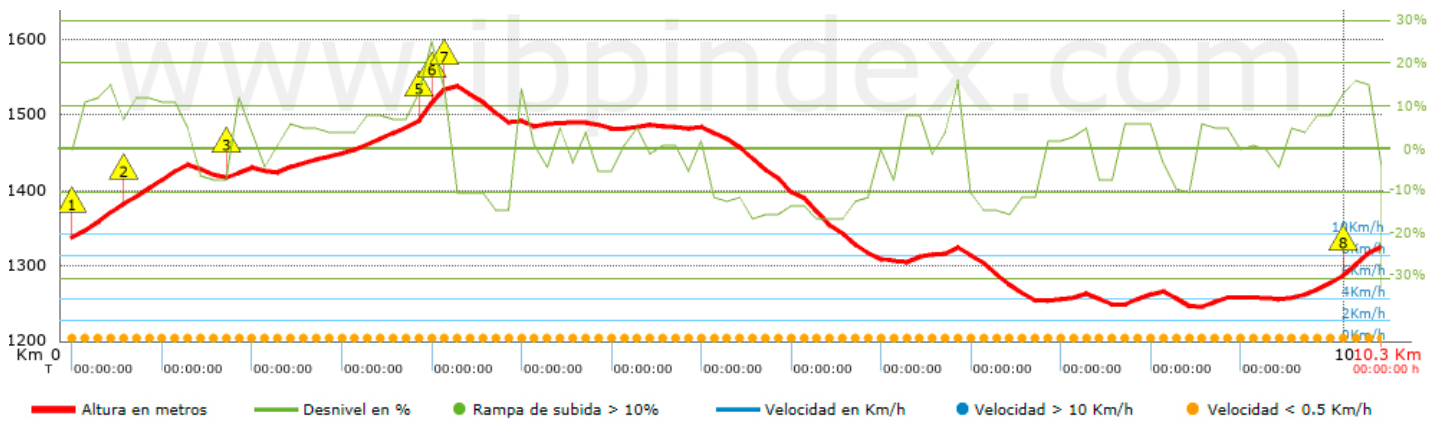
Encuentra las mejores rutas











Resumen de desniveles	Subidas	Distancia en km	del total en %	Velocidad en	Tiempo h:m:s
	Entre el 30 y el 55%	0	0	0	0:00:00
	Entre el 15 y el 30%	0.494	4.81	0	0:00:00
	Entre el 10 y el 15%	1.036	10.08	0	0:00:00
	Entre el 5 y el 10%	2.022	19.67	0	0:00:00
	Entre el 1 y el 5%	1.537	14.95	0	0:00:00
	Total :	5.089	49.52	0	0:00:00
	Llano				
	Desniveles del 1%	0.855	8.32	0	0:00:00
	Bajadas				
	Entre el 1 y el 5%	1.027	9.99	0	0:00:00
Entre el 5 y el 10%	0.989	9.63	0	0:00:00	
Entre el 10 y el 15%	1.74	16.93	0	0:00:00	
Entre el 15 y el 30%	0.574	5.59	0	0:00:00	
Entre el 30 y el 55%	0.002	0.02	0	0:00:00	
Total :	4.333	42.16	0	0:00:00	
Total track :	10.28	100 %	0	0	

Track: Santa Magdalena de Cambrils GMT
 Las velocidades de este track son típicas de = Track dibujado (DRW)
 Fiabilidad del IBP index= D

IBP = 47 HKG



Repechos > 10%

Repecho	Punto kilométrico	Pendiente media	Distancia
	0.094	12 %	301 m
	0.491	11 %	430 m
	1.29	12 %	103 m
	2.729	13 %	31 m
	2.76	24 %	131 m
	2.891	17 %	35 m
	2.925	14 %	65 m
	9.983	15 %	230 m

Parámetros a gran altura, datos por encima de							
Altura	Distancia m	% del total	Tiempo en movimiento	Velocidad	Tiempo parado	Tiempo total	Velocidad
1500	609.166	5.93	Excesivo	< 0,5			< 0,5
Total :		0 Km	--- %	--- h	--- Km/h	--- h	--- Km/h

Paradas					
Distancia	Tiempo parado	Altura	Tiempo desde la salida	Tiempo desde parada anterior	Distancia a parada anterior
Total : 0:00:00 h					