

Track: Santa Anna dels Quatre Termes

Las velocidades de este track son típicas de = HKG

Fiabilidad del IBP index= B

**IBP = 85 HKG**

Distancia total	15.07 Km
Distancia analizada	15.07 Km
Distancia lineal	0 Km

Desn. de subida acumulado	934.79 m
Desn. de bajada acumulado	942.49 m
Altura máxima	1346 m
Altura mínima	489.3 m
Ratio de subida	12.23 %
Ratio de bajada	13.98 %
Desnivel positivo por km	62.03 m
Desnivel negativo por km	62.54 m

Tiempo total	4:51:41 h
Tiempo en movimiento	4:12:16 h
Tiempo parado	0:39:25 h

Velocidad media total	3.1 Km/h
Velocidad media en movimiento	3.58 Km/h
Velocidad máxima sostenida	6.57 Km/h

Filtro pendiente máxima	~55 %
Separación mínima analizada	~30 m
Número de puntos	1336 (cad. 11.28 m)
Puntos significativos	441 (cad. 34.25 m / 33.01 %)
Puntos aberrantes	8 (0.6 % d. total)

Cambios dirección por km	15.2
Cambios dirección > 5° por km	11.08
Tramos rectos acumulados	1.878 Km
Tramos rectos por km	124.62 m
Cambios de pendiente penalizables	4
Cambios de pendiente penalizables por km	0.265

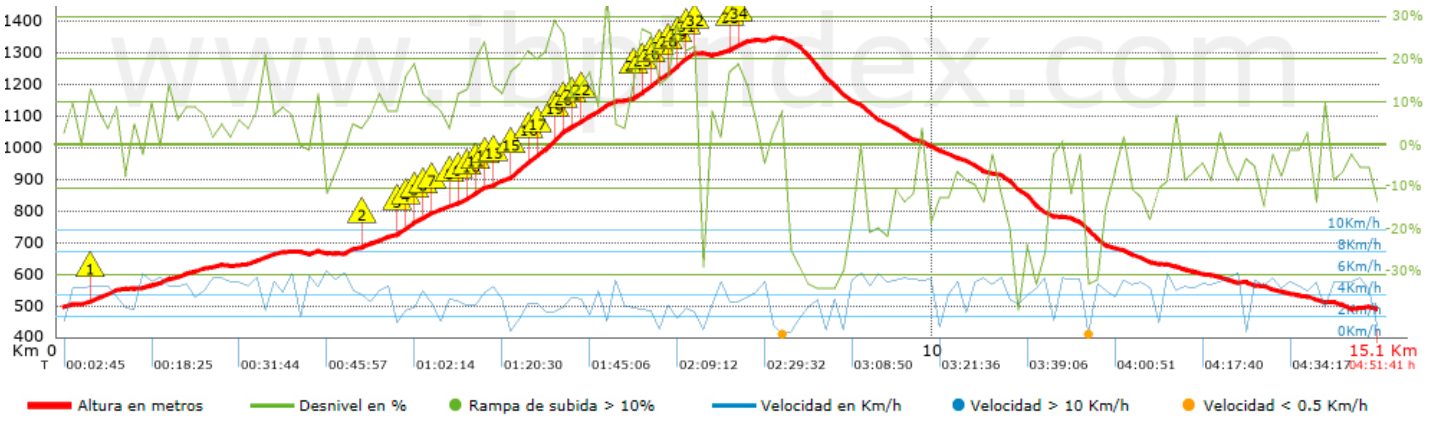
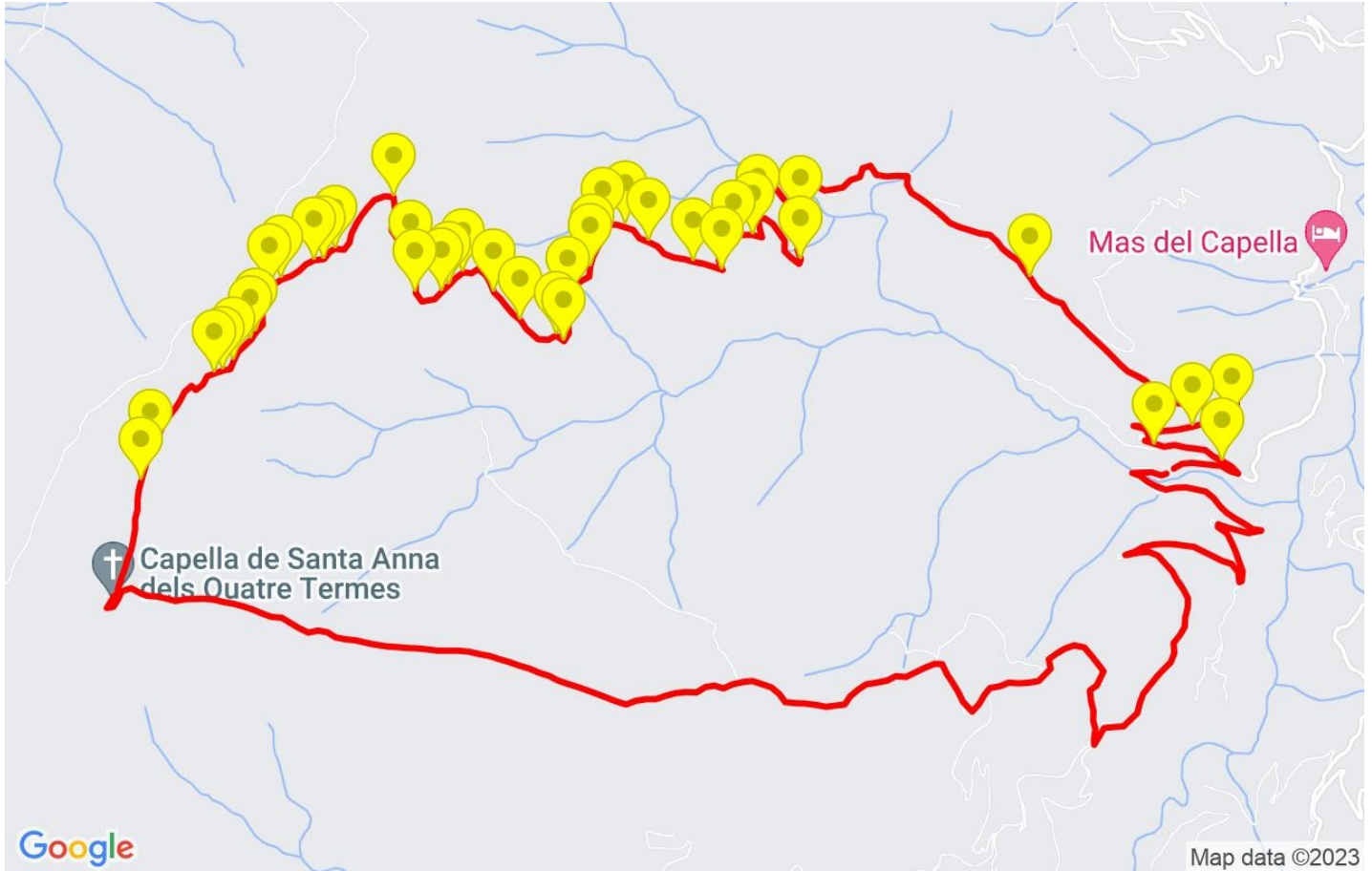
Encuentra las mejores rutas




























Resumen de desniveles	Subidas	Distancia en km	del total en %	Velocidad en	Tiempo h:m:s
	Entre el 30 y el 55%	0.135	0.9	2.54	0:03:12
	Entre el 15 y el 30%	2.437	16.17	2.8	0:52:11
	Entre el 10 y el 15%	1.501	9.96	3.7	0:24:21
	Entre el 5 y el 10%	2.101	13.94	3.99	0:31:37
	Entre el 1 y el 5%	1.471	9.76	3.53	0:25:01
	<b>Total :</b>	<b>7.645</b>	<b>50.73</b>	<b>3.36</b>	<b>2:16:22</b>
	<b>Llano</b>				
	Desniveles del 1%	0.681	4.52	4.16	0:09:49
	<b>Bajadas</b>				
	Entre el 1 y el 5%	1.273	8.45	3.96	0:19:17
	Entre el 5 y el 10%	1.418	9.41	3.58	0:23:48
	Entre el 10 y el 15%	1.223	8.11	3.25	0:22:33
Entre el 15 y el 30%	2.338	15.51	4.27	0:32:53	
Entre el 30 y el 55%	0.492	3.26	3.9	0:07:34	
<b>Total :</b>	<b>6.744</b>	<b>44.75</b>	<b>3.81</b>	<b>1:46:05</b>	
<b>Total track :</b>	<b>15.07</b>	<b>100 %</b>	<b>3.58</b>	<b>4:12:16</b>	







Track: Santa Anna dels Quatre Termes  
Las velocidades de este track son típicas de = HKG  
Fiabilidad del IBP index= B

**IBP = 85 HKG**



**Repechos > 10%**

Repecho	Punto kilométrico	Pendiente media	Distancia
	0.331	11 %	247 m
	3.472	11 %	137 m
	3.877	18 %	101 m
	3.978	21 %	94 m
	4.073	14 %	136 m
	4.209	13 %	100 m
	4.481	11 %	101 m
	4.583	16 %	104 m
	4.686	20 %	101 m
	4.787	13 %	33 m
	4.82	11 %	170 m
	4.99	11 %	146 m
	5.136	17 %	33 m
	5.169	24 %	167 m
	5.336	21 %	133 m
	5.469	23 %	169 m
	5.638	27 %	67 m
	5.704	27 %	35 m
	5.739	20 %	134 m
	5.874	16 %	103 m
	5.977	16 %	263 m
	6.613	16 %	34 m
	6.646	23 %	132 m
	6.778	26 %	65 m
	6.843	18 %	164 m
	7.007	23 %	34 m

 27	7.041	27 %	96 m
 28	7.136	21 %	65 m
 29	7.202	15 %	32 m
 30	7.234	23 %	30 m
 31	7.628	14 %	99 m
 32	7.727	15 %	136 m

**Parámetros a gran altura, datos por encima de**

Altura	Distancia m	% del total	Tiempo en movimiento	Velocidad	Tiempo parado	Tiempo total	Velocidad
<b>Total :</b>							
	0 Km	--- %	--- h	--- Km/h	--- h	--- h	--- Km/h

**Paradas**

Distancia	Tiempo parado	Altura	Tiempo desde la salida	Tiempo desde parada anterior	Distancia a parada anterior
5.057	0:04:30	894	1:20:30	1:20:30	5.057
6.81	0:02:32	1201	2:01:27	0:40:57	1.753
7.327	0:02:21	1306	2:15:55	0:14:28	0.517
8.24	0:11:15 > 10´	1341	2:37:09	0:21:14	0.913
8.713	0:03:12	1246	2:58:07	0:20:58	0.473
8.924	0:03:10	1178	3:04:22	0:06:15 < 10´	0.211
11.659	0:07:16	764	3:47:56	0:43:34	2.735
13.451	0:05:09	573	4:21:59	0:34:03	1.792
<b>Total :</b> 0:39:25 h					