

Track: Sant Salvador sostre comarcal de la Segarra  
 Las velocidades de este track son típicas de = HKG  
 Fiabilidad del IBP index= B

**IBP = 26 HKG**

Distancia total	5.71 Km
Distancia analizada	5.71 Km
Distancia lineal	0 Km

Desn. de subida acumulado	135.3 m
Desn. de bajada acumulado	133.3 m
Altura máxima	846.1 m
Altura mínima	739.1 m
Ratio de subida	5.91 %
Ratio de bajada	5.23 %
Desnivel positivo por km	23.7 m
Desnivel negativo por km	23.35 m

Tiempo total	1:50:19 h
Tiempo en movimiento	1:27:35 h
Tiempo parado	0:22:44 h

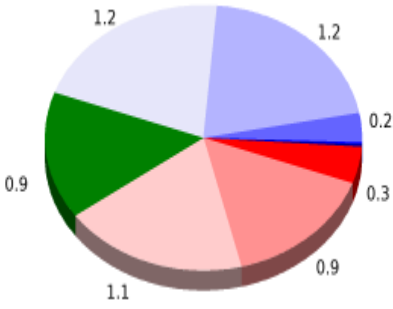
Velocidad media total	3.11 Km/h
Velocidad media en movimiento	3.91 Km/h
Velocidad máxima sostenida	9.67 Km/h

Filtro pendiente máxima	~55 %
Separación mínima analizada	~30 m
Número de puntos	328 (cad. 17.42 m)
Puntos significativos	149 (cad. 38.61 m / 45.43 %)
Puntos aberrantes	0 (0 % d. total)

Cambios dirección por km	12.08
Cambios dirección > 5º por km	10.33
Tramos rectos acumulados	0.332 Km
Tramos rectos por km	58.14 m
Cambios de pendiente penalizables	2
Cambios de pendiente penalizables por km	0.35

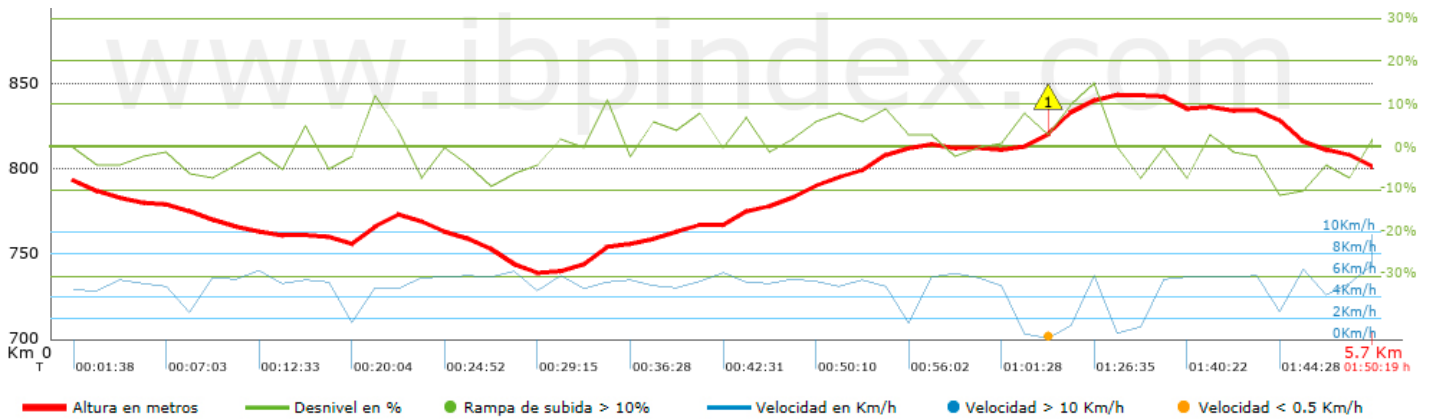
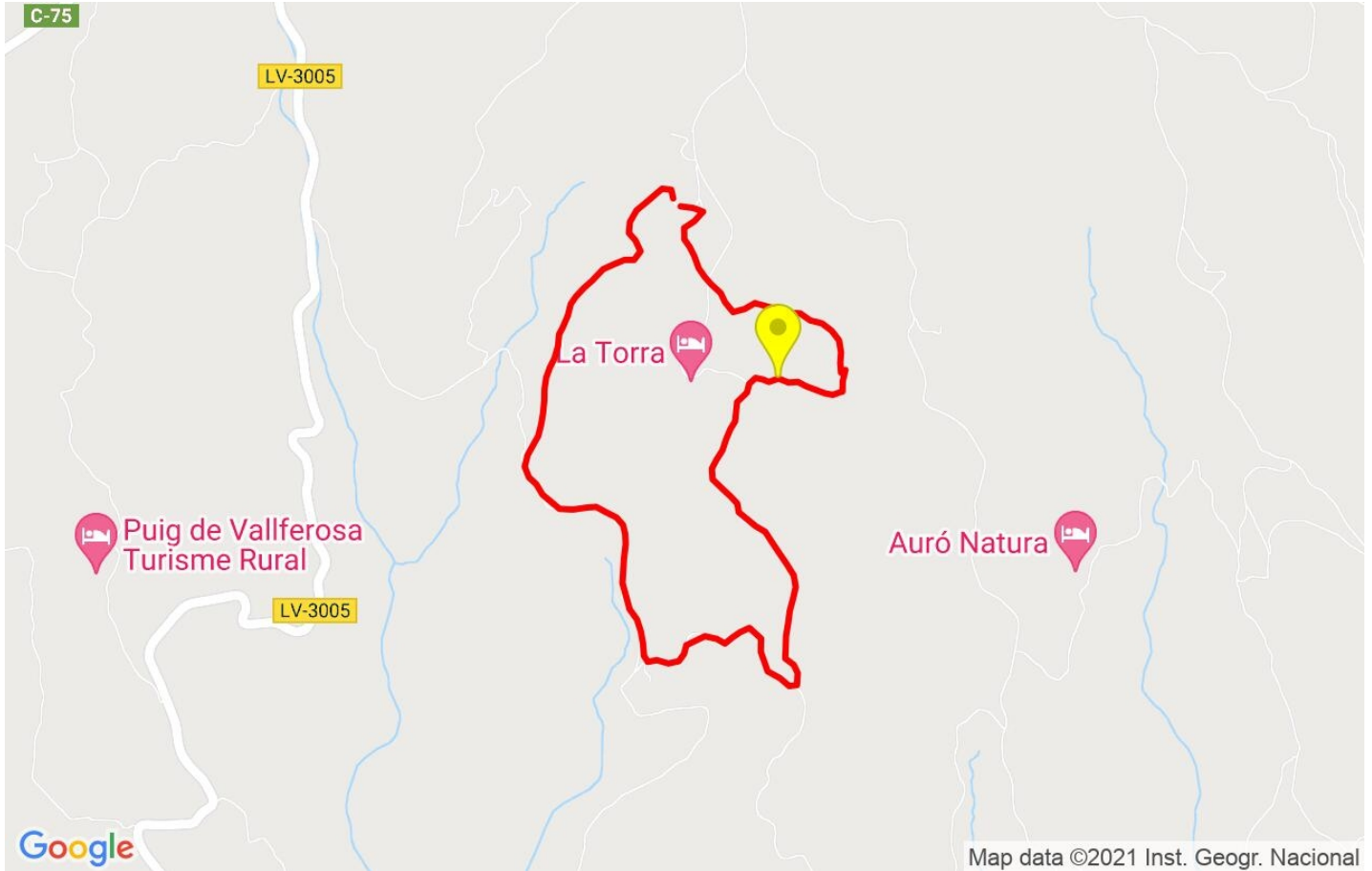
Encuentra las mejores rutas



Resumen de desniveles	Subidas	Distancia en km	del total en %	Velocidad en	Tiempo h:m:s
	Entre el 30 y el 55%	0	0	0	0:00:00
	Entre el 15 y el 30%	0.033	0.58	1.01	0:01:59
	Entre el 10 y el 15%	0.258	4.52	3.62	0:04:17
	Entre el 5 y el 10%	0.937	16.39	3.77	0:14:54
	Entre el 1 y el 5%	1.06	18.55	4	0:15:54
	<b>Total :</b>	<b>2.289</b>	<b>40.05</b>	<b>3.7</b>	<b>0:37:04</b>
	<b>Llano</b>				
	Desniveles del 1%	0.879	15.39	3.77	0:13:59
	<b>Bajadas</b>				
	Entre el 1 y el 5%	1.215	21.25	4.86	0:15:00
Entre el 5 y el 10%	1.152	20.16	3.79	0:18:14	
Entre el 10 y el 15%	0.18	3.15	3.27	0:03:18	
Entre el 15 y el 30%	0	0	0	0:00:00	
Entre el 30 y el 55%	0	0	0	0:00:00	
<b>Total :</b>	<b>2.547</b>	<b>44.56</b>	<b>4.18</b>	<b>0:36:32</b>	
<b>Total track :</b>	<b>5.71</b>	<b>100 %</b>	<b>3.91</b>	<b>1:27:35</b>	

Track: Sant Salvador sostre comarcal de la Segarra  
 Las velocidades de este track son típicas de = HKG  
 Fiabilidad del IBP index= B

**IBP = 26 HKG**



## Repechos &gt; 10%

Repecho	Punto kilométrico	Pendiente media	Distancia
 1	4.259	11 %	138 m

**Parámetros a gran altura, datos por encima de**

Altura	Distancia m	% del total	Tiempo en movimiento	Velocidad	Tiempo parado	Tiempo total	Velocidad
Total :	0 Km	--- %	--- h	--- Km/h	--- h	--- h	--- Km/h

**Paradas**

Distancia	Tiempo parado	Altura	Tiempo desde la salida	Tiempo desde parada anterior	Distancia a parada anterior
4.096	0:03:30	811	1:01:28	1:01:28	4.096
4.224	0:14:14 > 10´	819	1:06:12	0:04:44 < 10´	0.128
4.465	0:05:00	840	1:26:35	0:20:23	0.241
Total : 0:22:44 h					