

Track: Sant Patllari des del collet de Pujarnol
 Las velocidades de este track son típicas de = HKG
 Fiabilidad del IBP index= D

IBP = 38 HKG

Distancia total	7.35 Km
Distancia analizada	7.35 Km
Distancia lineal	0 Km

Desn. de subida acumulado	305.83 m
Desn. de bajada acumulado	313.91 m
Altura máxima	641.49 m
Altura mínima	389.74 m
Ratio de subida	7.76 %
Ratio de bajada	10.24 %
Desnivel positivo por km	41.61 m
Desnivel negativo por km	42.71 m

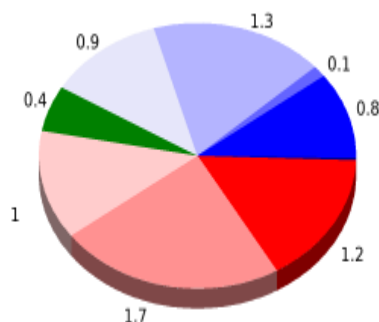
Tiempo total	2:54:06 h
Tiempo en movimiento	2:31:12 h
Tiempo parado	0:22:54 h

Velocidad media total	2.53 Km/h
Velocidad media en movimiento	2.92 Km/h
Velocidad máxima sostenida	6.06 Km/h

Filtro pendiente máxima	~55 %
Separación mínima analizada	~30 m
Número de puntos	685 (cad. 10.73 m)
Puntos significativos	222 (cad. 33.4 m / 32.41 %)
Puntos aberrantes	0 (0 % d. total)

Cambios dirección por km	15.78
Cambios dirección > 5° por km	12.24
Tramos rectos acumulados	0.598 Km
Tramos rectos por km	81.36 m
Cambios de pendiente penalizables	3
Cambios de pendiente penalizables por km	0.408

Encuentra las mejores rutas


Resumen de desniveles


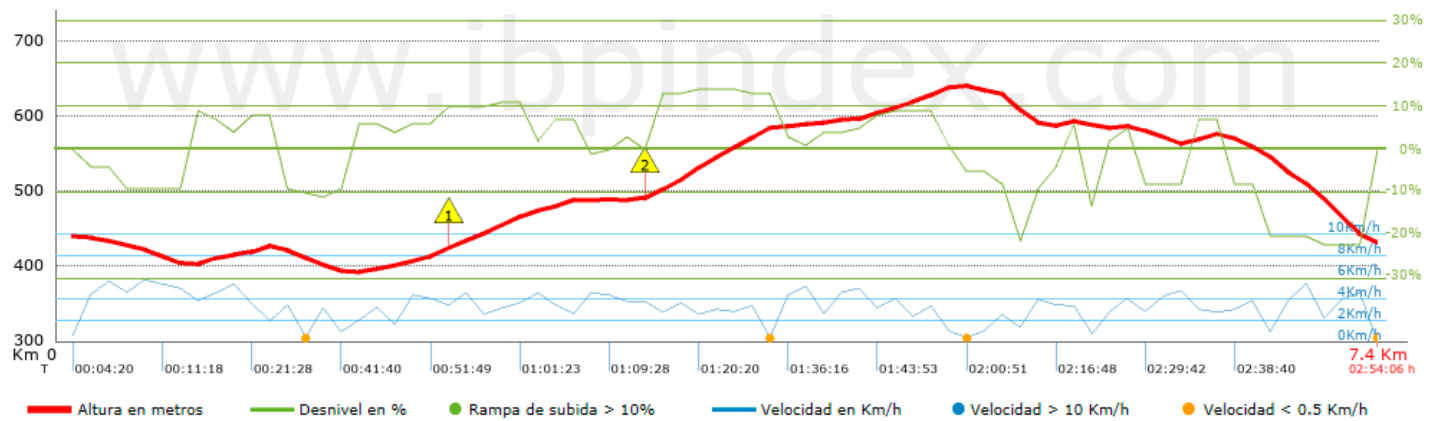
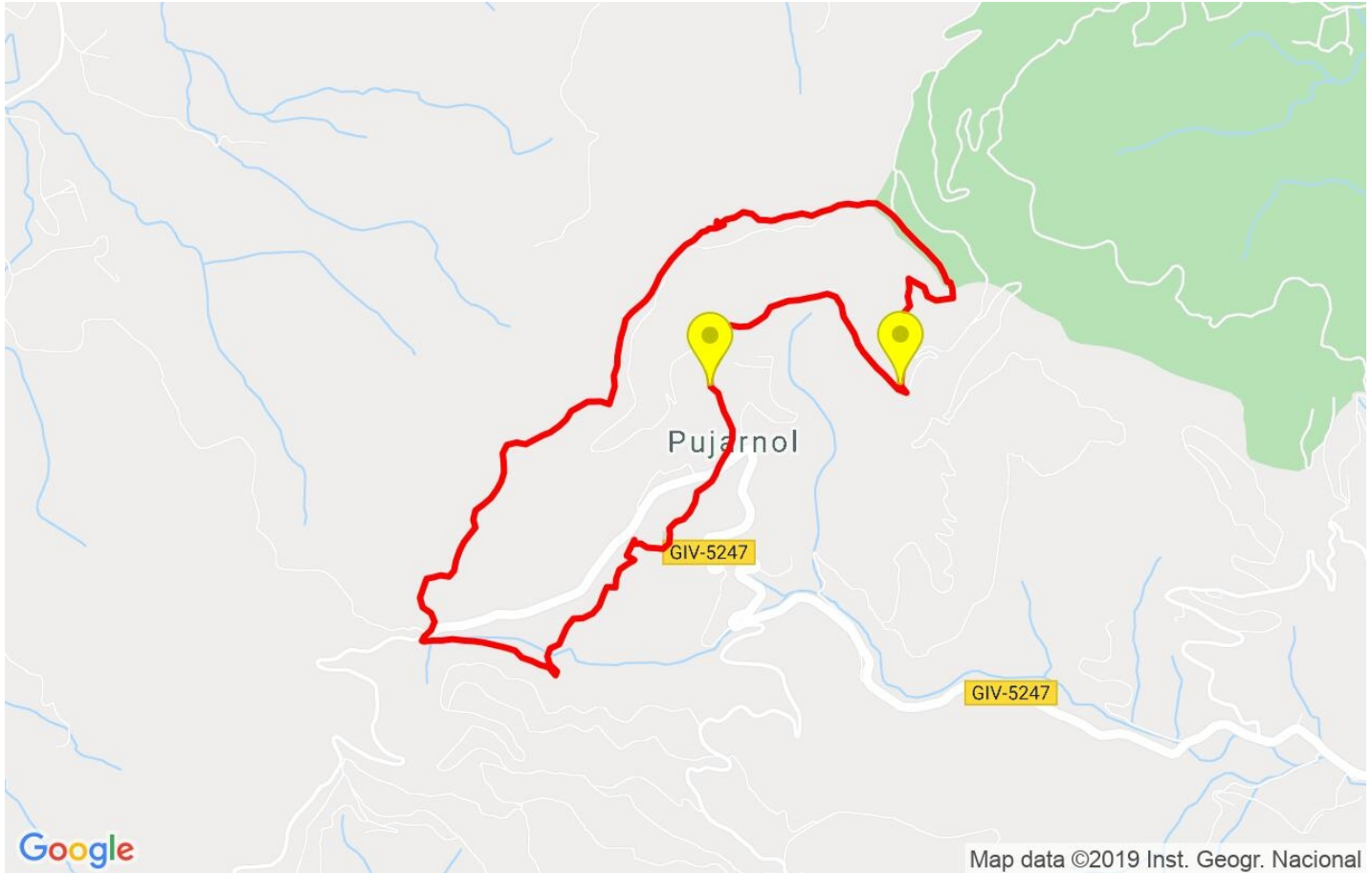
	Subidas	Distancia en km	del total en %	Velocidad en	Tiempo h:m:s
	Entre el 30 y el 55%	0	0	0	0:00:00
	Entre el 15 y el 30%	0.031	0.43	3.15	0:00:36
	Entre el 10 y el 15%	1.216	16.54	3.05	0:23:57
	Entre el 5 y el 10%	1.699	23.12	2.86	0:35:39
	Entre el 1 y el 5%	0.996	13.55	2.82	0:21:09
	Total :	3.942	53.65	2.91	1:21:21
	Llano				
	Desniveles del 1%	0.369	5.02	4.26	0:05:12
	Bajadas				
	Entre el 1 y el 5%	0.891	12.13	3.06	0:17:27
	Entre el 5 y el 10%	1.291	17.57	2.96	0:26:13
	Entre el 10 y el 15%	0.131	1.78	3.38	0:02:19
	Entre el 15 y el 30%	0.752	10.23	2.42	0:18:40
	Entre el 30 y el 55%	0	0	0	0:00:00
	Total :	3.065	41.72	2.84	1:04:39
	Total track :	7.35	100 %	2.92	2:31:12

Track: Sant Patllari des del collet de Pujarnol

Las velocidades de este track son típicas de = HKG

Fiabilidad del IBP index= D

IBP = 38 HKG



Repechos > 10%

Repecho	Punto kilométrico	Pendiente media	Distancia
 1	2.149	11 %	495 m
 2	3.292	13 %	685 m

Parámetros a gran altura, datos por encima de

Altura	Distancia m	% del total	Tiempo en movimiento	Velocidad	Tiempo parado	Tiempo total	Velocidad
Total :	0 Km	--- %	--- h	--- Km/h	--- h	--- h	--- Km/h

Paradas

Distancia	Tiempo parado	Altura	Tiempo desde la salida	Tiempo desde parada anterior	Distancia a parada anterior
1.289	0:05:30	418	0:28:03	0:28:03	1.289
3.94	0:06:04	579	1:28:26	1:00:23	2.65
4.977	0:05:19	638	1:54:21	0:25:55	1.037
5.664	0:02:47	593	2:18:34	0:24:13	0.687
Total :	0:22:54 h				