

Track: Sant Marc de Brocà

Las velocidades de este track son típicas de = HKG

Fiabilidad del IBP index= A

IBP = 74 HKG

Distancia total	11.68 Km
Distancia analizada	11.68 Km
Distancia lineal	0.01 Km

Desn. de subida acumulado	738.4 m
Desn. de bajada acumulado	757.1 m
Altura máxima	1610.4 m
Altura mínima	962.9 m
Ratio de subida	11.73 %
Ratio de bajada	14.49 %
Desnivel positivo por km	63.22 m
Desnivel negativo por km	64.82 m

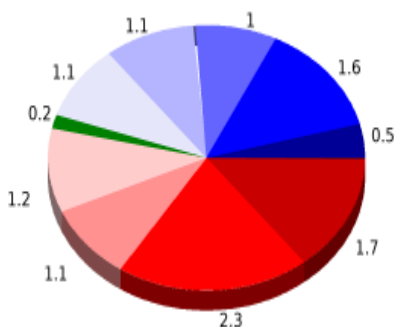
Tiempo total	3:39:20 h
Tiempo en movimiento	3:17:22 h
Tiempo parado	0:21:58 h

Velocidad media total	3.19 Km/h
Velocidad media en movimiento	3.55 Km/h
Velocidad máxima sostenida	6.89 Km/h

Filtro pendiente máxima	~55 %
Separación mínima analizada	~30 m
Número de puntos	729 (cad. 16.02 m)
Puntos significativos	315 (cad. 37.19 m / 43.21 %)
Puntos aberrantes	10 (1.37 % d. total)

Cambios dirección por km	12.76
Cambios dirección > 5° por km	10.53
Tramos rectos acumulados	0.896 Km
Tramos rectos por km	76.71 m
Cambios de pendiente penalizables	6
Cambios de pendiente penalizables por km	0.514

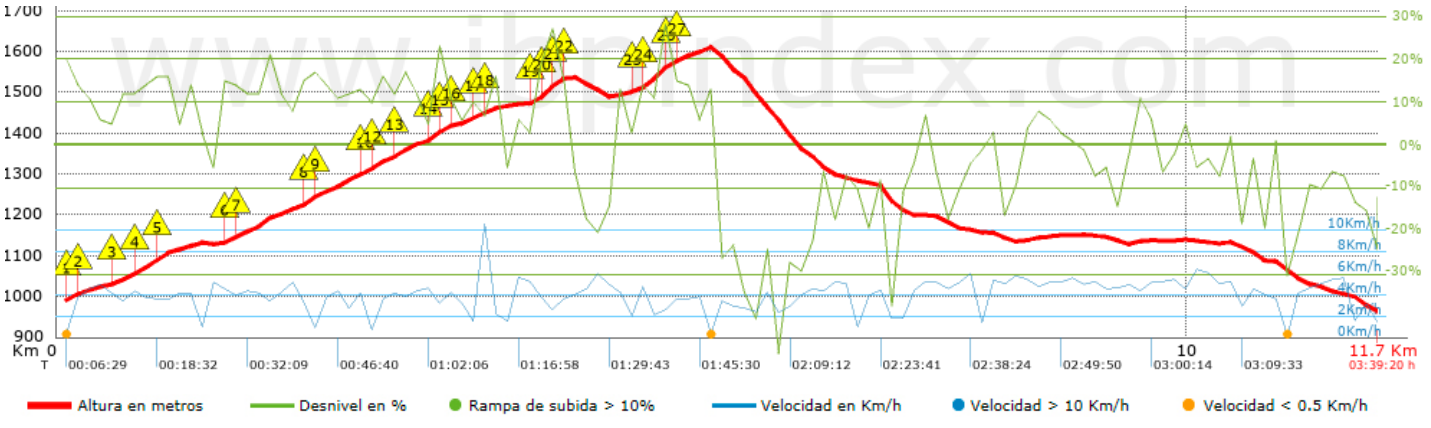
Encuentra las mejores rutas


Resumen de desniveles





















	Subidas	Distancia en km	del total en %	Velocidad en	Tiempo h:m:s
	Entre el 30 y el 55%	0.03	0.25	1.88	0:00:57
	Entre el 15 y el 30%	1.653	14.16	2.97	0:33:27
	Entre el 10 y el 15%	2.325	19.91	3.87	0:36:01
	Entre el 5 y el 10%	1.107	9.48	4.03	0:16:29
	Entre el 1 y el 5%	1.182	10.12	3.77	0:18:47
	Total :	6.297	53.92	3.58	1:45:41
	Llano				
	Desniveles del 1%	0.156	1.34	3.84	0:02:26
	Bajadas				
	Entre el 1 y el 5%	1.078	9.23	3.88	0:16:41
	Entre el 5 y el 10%	1.084	9.29	4.19	0:15:31
	Entre el 10 y el 15%	0.955	8.18	3.27	0:17:32
	Entre el 15 y el 30%	1.635	14	3.48	0:28:11
	Entre el 30 y el 55%	0.472	4.04	2.5	0:11:20
	Total :	5.225	44.74	3.51	1:29:15
	Total track :	11.68	100 %	3.55	3:17:22

Track: Sant Marc de Brocà
 Las velocidades de este track son típicas de = HKG
 Fiabilidad del IBP index= A

IBP = 74 HKG



Repechos > 10%

Repecho	Punto kilométrico	Pendiente media	Distancia
	0.038	18 %	96 m
	0.134	12 %	118 m
	0.474	13 %	216 m
	0.69	16 %	216 m
	0.906	12 %	178 m
	1.444	15 %	121 m
	1.565	14 %	628 m
	2.193	18 %	104 m
	2.297	13 %	375 m
	2.672	12 %	113 m
	2.786	14 %	32 m
	2.818	17 %	174 m
	2.992	13 %	265 m
	3.257	18 %	70 m
	3.326	20 %	77 m
	3.444	11 %	231 m
	3.675	12 %	103 m
	3.778	15 %	108 m
	4.185	19 %	68 m
	4.253	26 %	103 m
	4.356	20 %	49 m
	4.406	15 %	95 m
	5.088	15 %	75 m
	5.162	22 %	178 m
	5.341	28 %	38 m
	5.379	15 %	109 m

 A yellow equilateral triangle with a black border, containing the number '27' in black.	5.488	11 %	204 m
--	-------	------	-------

Parámetros a gran altura, datos por encima de

Altura	Distancia m	% del total	Tiempo en movimiento	Velocidad	Tiempo parado	Tiempo total	Velocidad	
1500	1598.456	13.69	0:33:20	2.88	0:04:23	0:37:43	2.54	
Total :		1.598 Km	13.69 %	0:33:20 h	2.88 Km/h	0:04:23 h	0:37:43 h	2.54 Km/h

Paradas

Distancia	Tiempo parado	Altura	Tiempo desde la salida	Tiempo desde parada anterior	Distancia a parada anterior
2.708	0:03:26	1303	0:50:41	0:50:41	2.708
5.73	0:04:23	1606	1:49:21	0:58:40	3.022
10.792	0:08:17	1085	3:15:41	1:26:20	5.063
Total :			0:21:58 h		