

Track: Sant Honorat

Las velocidades de este track son típicas de = HKG

Fiabilidad del IBP index= B

IBP = 83 HKG

Distancia total	12.45 Km
Distancia analizada	12.45 Km
Distancia lineal	0.01 Km

Desn. de subida acumulado	819 m
Desn. de bajada acumulado	820 m
Altura máxima	1068 m
Altura mínima	582 m
Ratio de subida	14.14 %
Ratio de bajada	15.01 %
Desnivel positivo por km	65.78 m
Desnivel negativo por km	65.86 m

Tiempo total	7:00:51 h
Tiempo en movimiento	4:41:36 h
Tiempo parado	2:19:15 h

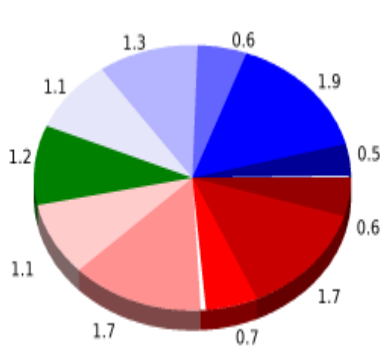
Velocidad media total	1.78 Km/h
Velocidad media en movimiento	2.65 Km/h
Velocidad máxima sostenida	9.36 Km/h

Filtro pendiente máxima	~55 %
Separación mínima analizada	~30 m
Número de puntos	1117 (cad. 11.15 m)
Puntos significativos	375 (cad. 33.29 m / 33.57 %)
Puntos aberrantes	31 (2.78 % d. total)

Cambios dirección por km	15.66
Cambios dirección > 5° por km	12.53
Tramos rectos acumulados	1.119 Km
Tramos rectos por km	89.88 m
Cambios de pendiente penalizables	8
Cambios de pendiente penalizables por km	0.643

Encuentra las mejores rutas



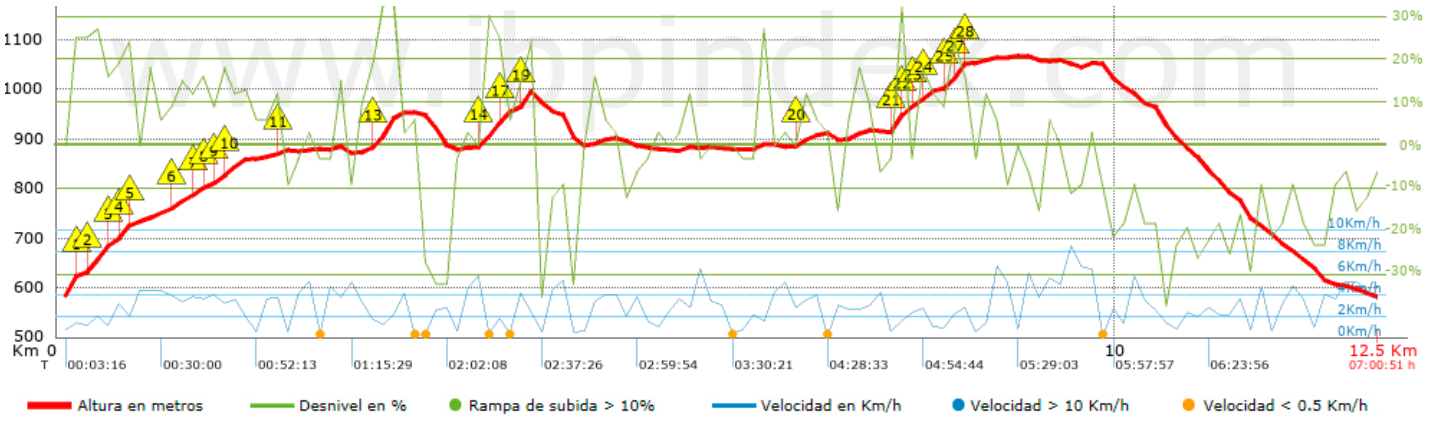
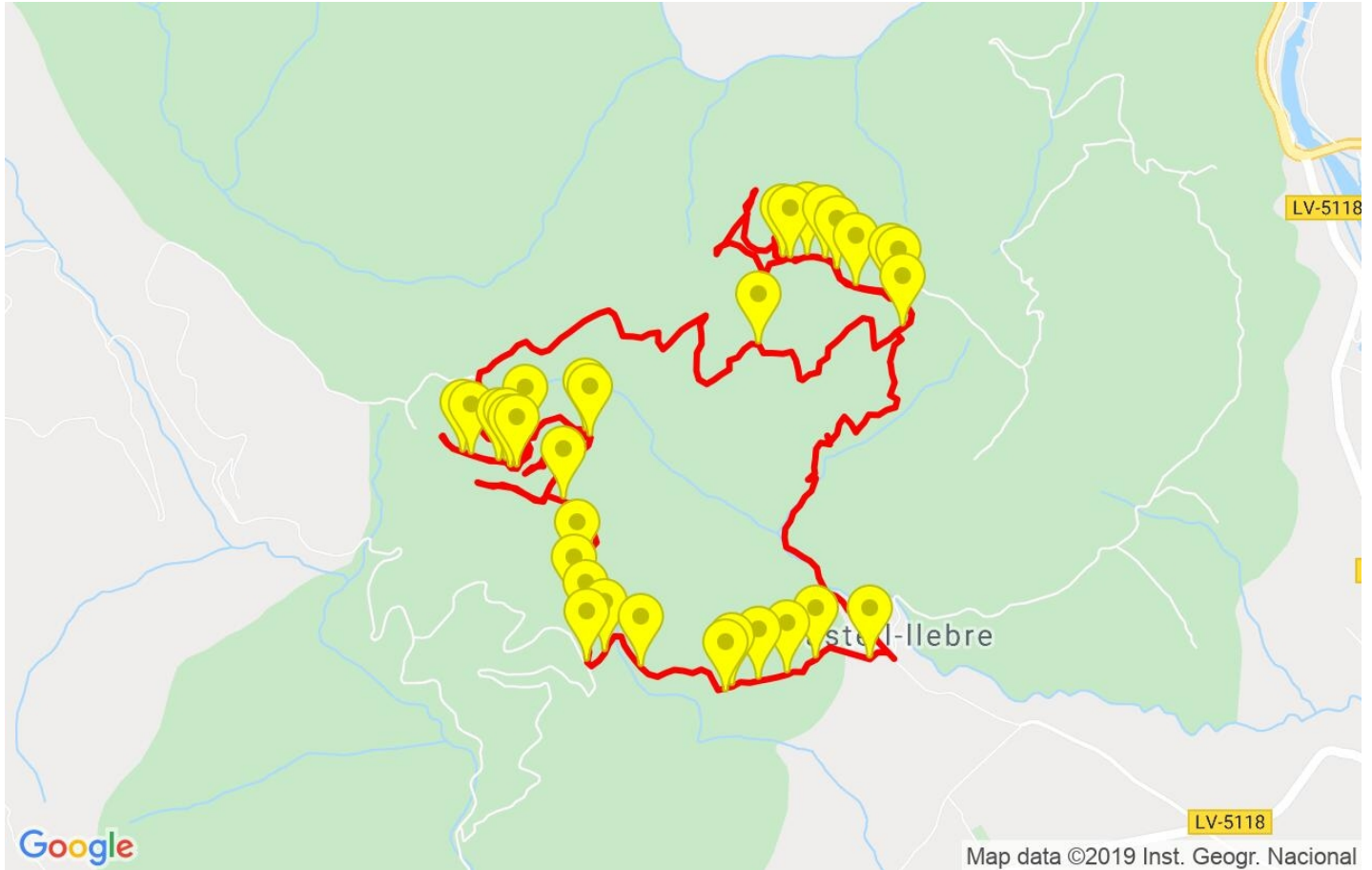
Resumen de desniveles	Subidas	Distancia en km	del total en %	Velocidad en	Tiempo h:m:s
	Entre el 30 y el 55%	0.586	4.7	1.73	0:20:20
	Entre el 15 y el 30%	1.717	13.79	2.12	0:48:30
	Entre el 10 y el 15%	0.691	5.55	2.29	0:18:05
	Entre el 5 y el 10%	1.7	13.65	3.03	0:33:39
	Entre el 1 y el 5%	1.097	8.81	3.54	0:18:36
	Total :	5.791	46.51	2.5	2:19:10
	Llano				
	Desniveles del 1%	1.198	9.62	2.95	0:24:24
	Bajadas				
	Entre el 1 y el 5%	1.141	9.16	2.96	0:23:10
	Entre el 5 y el 10%	1.347	10.82	3.88	0:20:51
	Entre el 10 y el 15%	0.561	4.51	2.79	0:12:04
Entre el 15 y el 30%	1.893	15.21	2.36	0:48:09	
Entre el 30 y el 55%	0.519	4.17	2.26	0:13:48	
Total :	5.462	43.87	2.78	1:58:02	
Total track :	12.45	100 %	2.65	4:41:36	

Track: Sant Honorat


























Las velocidades de este track son típicas de = HKG

Fiabilidad del IBP index= B

IBP = 83 HKG



Repechos > 10%

Repecho	Punto kilométrico	Pendiente media	Distancia
	0.098	24 %	210 m
	0.308	29 %	136 m
	0.443	19 %	109 m
	0.552	27 %	100 m
	0.652	25 %	36 m
	1.057	14 %	230 m
	1.286	12 %	99 m
	1.484	18 %	100 m
	1.584	13 %	131 m
	2.037	15 %	99 m
	2.947	20 %	34 m
	2.982	35 %	209 m
	3.98	28 %	142 m
	4.123	25 %	32 m
	4.155	47 %	36 m
	4.191	12 %	32 m
	4.32	16 %	32 m
	4.352	30 %	102 m
	6.982	13 %	130 m
	7.858	32 %	137 m
	7.995	24 %	33 m
	8.028	11 %	128 m
	8.155	17 %	99 m
	8.353	18 %	66 m
	8.419	28 %	67 m
	8.486	39 %	36 m

 A yellow triangle with a black border containing the number 27.	8.521	16 %	32 m
--	-------	------	------

Parámetros a gran altura, datos por encima de

Altura	Distancia m	% del total	Tiempo en movimiento	Velocidad	Tiempo parado	Tiempo total	Velocidad
	Total : 0 Km	--- %	--- h	--- Km/h	--- h	--- h	--- Km/h

Paradas

Distancia	Tiempo parado	Altura	Tiempo desde la salida	Tiempo desde parada anterior	Distancia a parada anterior
1.782	0:03:55	858	0:47:24	0:47:24	1.782
2.07	0:03:53	869	0:55:04	0:07:40 < 10´	0.289
2.362	0:06:03	877	1:02:54	0:07:50 < 10´	0.292
3.319	0:14:44 > 10´	951	1:31:40	0:28:46	0.957
3.384	0:02:56	943	1:47:13	0:15:33	0.065
3.45	0:05:11	956	1:52:28	0:05:15 < 10´	0.065
3.688	0:03:14	879	2:02:42	0:10:14	0.238
3.98	0:05:46	883	2:09:25	0:06:43 < 10´	0.292
4.155	0:05:15	931	2:19:41	0:10:16	0.174
4.454	0:04:47	995	2:31:14	0:11:33	0.299
4.762	0:04:20	948	2:39:57	0:08:43 < 10´	0.308
4.902	0:03:16	893	2:46:51	0:06:54 < 10´	0.14
6.291	0:05:16	879	3:24:50	0:37:59	1.389
6.423	0:02:47	879	3:32:39	0:07:49 < 10´	0.132
7.24	0:36:23 > 10´	910	3:52:10	0:19:31	0.818
7.825	0:03:21	914	4:41:31	0:49:21	0.584
8.553	0:04:02	1051	5:10:26	0:28:55	0.728
9.826	0:15:38 > 10´	1054	5:38:56	0:28:30	1.273
11.157	0:02:45	775	6:31:05	0:52:09	1.33
11.397	0:03:02	724	6:38:59	0:07:54 < 10´	0.24
Total : 2:19:15 h					