

Track: Roques del Rei

Las velocidades de este track son típicas de = HKG

Fiabilidad del IBP index= C

**IBP = 54 HKG**

Distancia total	9.92 Km
Distancia analizada	9.92 Km
Distancia lineal	0.01 Km

Desn. de subida acumulado	496.71 m
Desn. de bajada acumulado	496.01 m
Altura máxima	917.8 m
Altura mínima	623.1 m
Ratio de subida	10.12 %
Ratio de bajada	11.01 %
Desnivel positivo por km	50.07 m
Desnivel negativo por km	50 m

Tiempo total	3:22:36 h
Tiempo en movimiento	2:52:06 h
Tiempo parado	0:30:30 h

Velocidad media total	2.94 Km/h
Velocidad media en movimiento	3.46 Km/h
Velocidad máxima sostenida	7.27 Km/h

Filtro pendiente máxima	~55 %
Separación mínima analizada	~30 m
Número de puntos	615 (cad. 16.14 m)
Puntos significativos	259 (cad. 38.46 m / 42.11 %)
Puntos aberrantes	3 (0.49 % d. total)

Cambios dirección por km	12.8
Cambios dirección > 5° por km	11.39
Tramos rectos acumulados	0.855 Km
Tramos rectos por km	86.19 m
Cambios de pendiente penalizables	5
Cambios de pendiente penalizables por km	0.504

Encuentra las mejores rutas

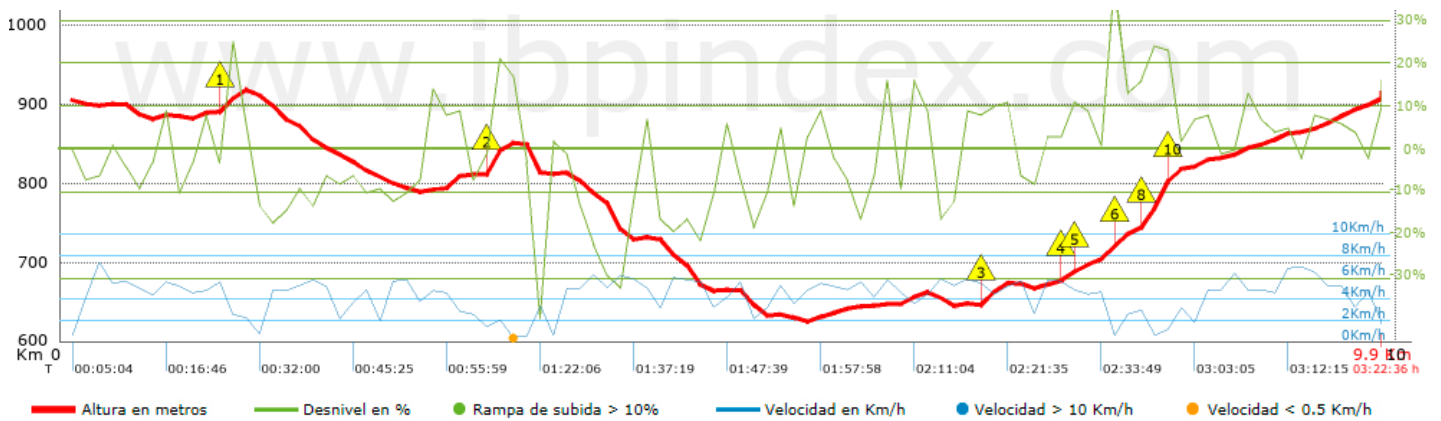
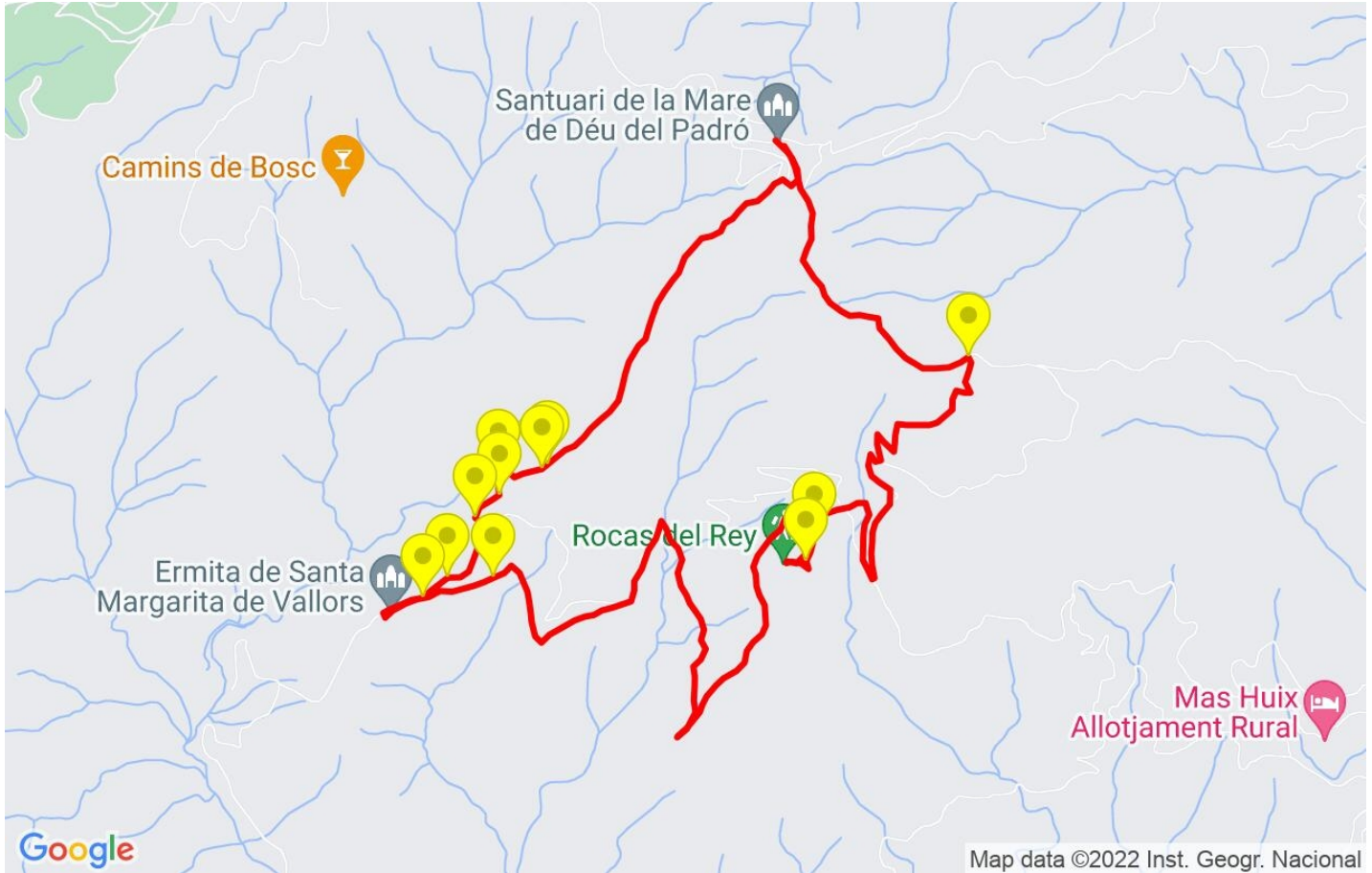


Resumen de desniveles	Subidas	Distancia en km	del total en %	Velocidad en	Tiempo h:m:s
	Entre el 30 y el 55%	0.21	2.12	2.32	0:05:27
	Entre el 15 y el 30%	0.72	7.25	2.71	0:15:55
	Entre el 10 y el 15%	0.788	7.94	3.53	0:13:23
	Entre el 5 y el 10%	1.818	18.32	3.65	0:29:55
	Entre el 1 y el 5%	1.374	13.84	3.5	0:23:33
	<b>Total :</b>	<b>4.91</b>	<b>49.48</b>	<b>3.34</b>	<b>1:28:13</b>
	<b>Llano</b>				
	Desniveles del 1%	0.509	5.13	3.01	0:10:09
	<b>Bajadas</b>				
	Entre el 1 y el 5%	0.792	7.98	3.02	0:15:45
Entre el 5 y el 10%	1.678	16.91	4.14	0:24:18	
Entre el 10 y el 15%	0.959	9.66	3.74	0:15:22	
Entre el 15 y el 30%	0.951	9.58	3.42	0:16:41	
Entre el 30 y el 55%	0.124	1.25	4.55	0:01:38	
<b>Total :</b>	<b>4.504</b>	<b>45.39</b>	<b>3.67</b>	<b>1:13:44</b>	
<b>Total track :</b>	<b>9.92</b>	<b>100 %</b>	<b>3.46</b>	<b>2:52:06</b>	











Track: Roques del Rei

Las velocidades de este track son típicas de = HKG

Fiabilidad del IBP index= C

**IBP = 54 HKG**


**Repechos > 10%**

Repecho	Punto kilométrico	Pendiente media	Distancia
	1.21	23 %	118 m
	3.159	31 %	100 m
	6.862	14 %	199 m
	7.466	11 %	106 m
	7.573	11 %	324 m
	7.897	12 %	123 m
	8.019	12 %	73 m
	8.093	29 %	189 m
	8.282	22 %	30 m
	8.311	21 %	38 m

**Parámetros a gran altura, datos por encima de**

Altura	Distancia m	% del total	Tiempo en movimiento	Velocidad	Tiempo parado	Tiempo total	Velocidad
<b>Total :</b>							
	0 Km	--- %	--- h	--- Km/h	--- h	--- h	--- Km/h

**Paradas**

Distancia	Tiempo parado	Altura	Tiempo desde la salida	Tiempo desde parada anterior	Distancia a parada anterior
1.376	0:02:40	918	0:28:03	0:28:03	1.376
3.29	0:04:35	840	1:07:52	0:39:49	1.915
3.388	0:03:25	850	1:15:34	0:07:42 < 10´	0.098
3.571	0:03:21	814	1:22:06	0:06:32 < 10´	0.182
7.819	0:03:57	706	2:34:27	1:12:21	4.248
8.093	0:09:00	748	2:44:48	0:10:21	0.274
<b>Total :</b> 0:30:30 h					