

Track: Roca Gelerá

Las velocidades de este track son típicas de = HKG

Fiabilidad del IBP index= B

IBP = 36 HKG

Distancia total	4.94 Km
Distancia analizada	4.94 Km
Distancia lineal	0 Km

Desn. de subida acumulado	273.16 m
Desn. de bajada acumulado	276.96 m
Altura máxima	1103.46 m
Altura mínima	862.9 m
Ratio de subida	13.1 %
Ratio de bajada	10.79 %
Desnivel positivo por km	55.3 m
Desnivel negativo por km	56.06 m

Tiempo total	2:06:46 h
Tiempo en movimiento	1:23:13 h
Tiempo parado	0:43:33 h

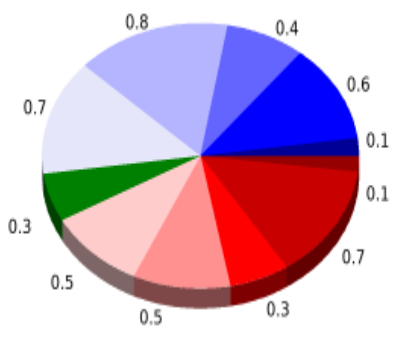
Velocidad media total	2.34 Km/h
Velocidad media en movimiento	3.56 Km/h
Velocidad máxima sostenida	6.65 Km/h

Filtro pendiente máxima	~55 %
Separación mínima analizada	~30 m
Número de puntos	401 (cad. 12.32 m)
Puntos significativos	140 (cad. 35.53 m / 34.91 %)
Puntos aberrantes	2 (0.5 % d. total)

Cambios dirección por km	12.35
Cambios dirección > 5° por km	10.73
Tramos rectos acumulados	0.536 Km
Tramos rectos por km	108.5 m
Cambios de pendiente penalizables	2
Cambios de pendiente penalizables por km	0.405

Encuentra las mejores rutas



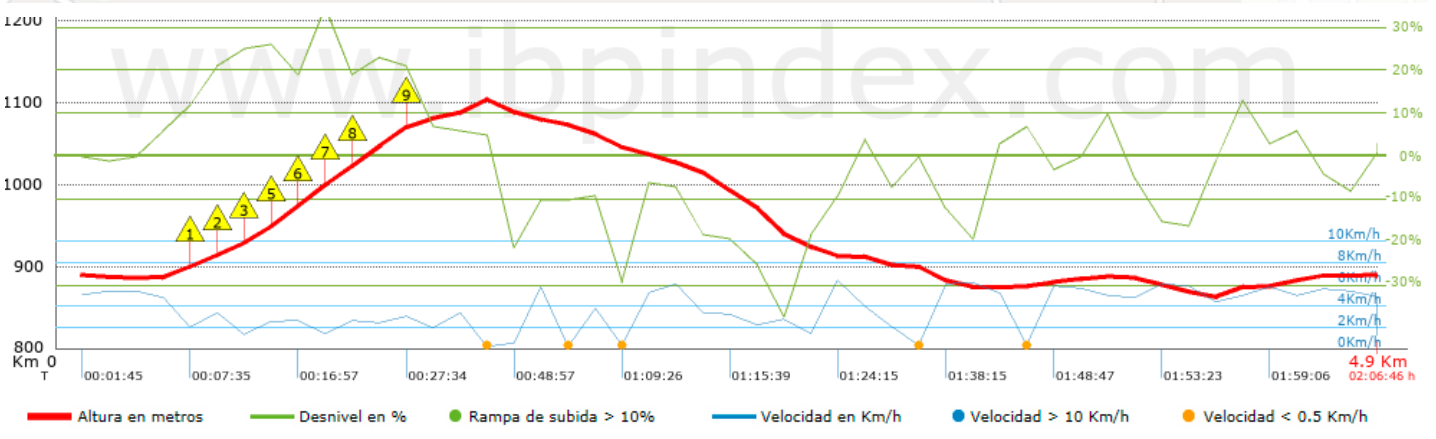
Resumen de desniveles	Subidas	Distancia en km	del total en %	Velocidad en	Tiempo h:m:s
	Entre el 30 y el 55%	0.066	1.34	1.73	0:02:18
	Entre el 15 y el 30%	0.726	14.71	2.33	0:18:43
	Entre el 10 y el 15%	0.315	6.37	3.57	0:05:17
	Entre el 5 y el 10%	0.5	10.12	3.8	0:07:54
	Entre el 1 y el 5%	0.479	9.69	4.03	0:07:08
	Total :	2.086	42.23	3.03	0:41:20
	Llano				
	Desniveles del 1%	0.287	5.81	3.63	0:04:44
	Bajadas				
	Entre el 1 y el 5%	0.7	14.16	4.72	0:08:54
Entre el 5 y el 10%	0.809	16.38	4.28	0:11:20	
Entre el 10 y el 15%	0.355	7.18	5.39	0:03:57	
Entre el 15 y el 30%	0.627	12.69	3.28	0:11:28	
Entre el 30 y el 55%	0.076	1.55	3.06	0:01:30	
Total :	2.567	51.97	4.15	0:37:09	
Total track :	4.94	100 %	3.56	1:23:13	

Track: Roca Gelera










Las velocidades de este track son típicas de = HKG

Fiabilidad del IBP index= B

IBP = 36 HKG



Repechos > 10%

Repecho	Punto kilométrico	Pendiente media	Distancia
	0.501	17 %	103 m
	0.605	20 %	69 m
	0.674	26 %	77 m
	0.751	21 %	37 m
	0.787	21 %	105 m
	0.892	31 %	100 m
	0.993	19 %	108 m
	1.1	22 %	177 m
	1.277	21 %	36 m

Parámetros a gran altura, datos por encima de

Altura	Distancia m	% del total	Tiempo en movimiento	Velocidad	Tiempo parado	Tiempo total	Velocidad
Total :	0 Km	--- %	--- h	--- Km/h	--- h	--- h	--- Km/h

Paradas

Distancia	Tiempo parado	Altura	Tiempo desde la salida	Tiempo desde parada anterior	Distancia a parada anterior
1.547	0:13:06 > 10´	1102	0:34:45	0:34:45	1.547
1.816	0:09:34	1076	0:50:23	0:15:38	0.269
2.018	0:06:30	1057	1:02:56	0:12:33	0.202
3.123	0:08:08	900	1:28:56	0:26:00	1.105
3.506	0:06:15	875	1:40:56	0:12:00	0.383
Total :	0:43:33 h				