

Track: Roca Maura.

Las velocidades de este track son típicas de = HKG

Fiabilidad del IBP index= D

**IBP = 36 HKG**

Distancia total	9.91 Km
Distancia analizada	9.91 Km
Distancia lineal	0.01 Km

Desn. de subida acumulado	230.79 m
Desn. de bajada acumulado	233.19 m
Altura máxima	224.33 m
Altura mínima	90.13 m
Ratio de subida	5.34 %
Ratio de bajada	6.06 %
Desnivel positivo por km	23.29 m
Desnivel negativo por km	23.53 m

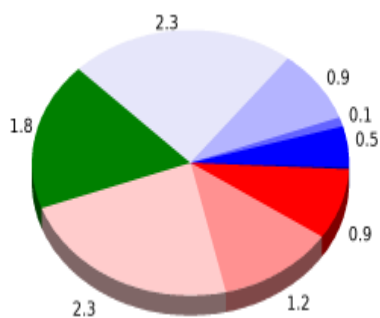
Tiempo total	2:10:52 h
Tiempo en movimiento	2:01:33 h
Tiempo parado	0:09:19 h

Velocidad media total	4.54 Km/h
Velocidad media en movimiento	4.89 Km/h
Velocidad máxima sostenida	9 Km/h

Filtro pendiente máxima	~55 %
Separación mínima analizada	~30 m
Número de puntos	746 (cad. 13.28 m)
Puntos significativos	275 (cad. 36.29 m / 36.86 %)
Puntos aberrantes	0 (0 % d. total)

Cambios dirección por km	12.31
Cambios dirección > 5° por km	10.09
Tramos rectos acumulados	1.438 Km
Tramos rectos por km	145.11 m
Cambios de pendiente penalizables	2
Cambios de pendiente penalizables por km	0.202

Encuentra las mejores rutas


**Resumen de desniveles**


	Subidas	Distancia en km	del total en %	Velocidad en	Tiempo h:m:s
	Entre el 30 y el 55%	0	0	0	0:00:00
	Entre el 15 y el 30%	0	0	0	0:00:00
	Entre el 10 y el 15%	0.855	8.63	4.34	0:11:49
	Entre el 5 y el 10%	1.162	11.73	4.36	0:16:00
	Entre el 1 y el 5%	2.305	23.26	5.56	0:24:53
	<b>Total :</b>	<b>4.321</b>	<b>43.61</b>	<b>4.92</b>	<b>0:52:42</b>
	<b>Llano</b>				
	Desniveles del 1%	1.755	17.71	4.78	0:22:03
	<b>Bajadas</b>				
	Entre el 1 y el 5%	2.323	23.44	5.74	0:24:17
	Entre el 5 y el 10%	0.902	9.11	5.04	0:10:44
	Entre el 10 y el 15%	0.119	1.2	4.76	0:01:30
	Entre el 15 y el 30%	0.506	5.11	2.96	0:10:17
	Entre el 30 y el 55%	0	0	0	0:00:00
	<b>Total :</b>	<b>3.851</b>	<b>38.86</b>	<b>4.94</b>	<b>0:46:48</b>
	<b>Total track :</b>	<b>9.91</b>	<b>100 %</b>	<b>4.89</b>	<b>2:01:33</b>

Track: Roca Maura.

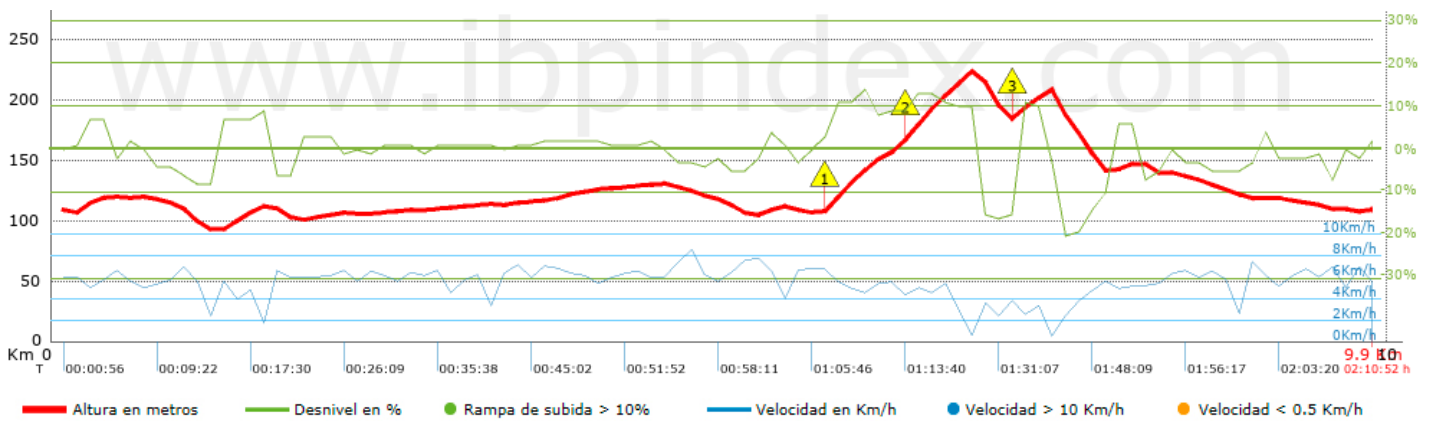
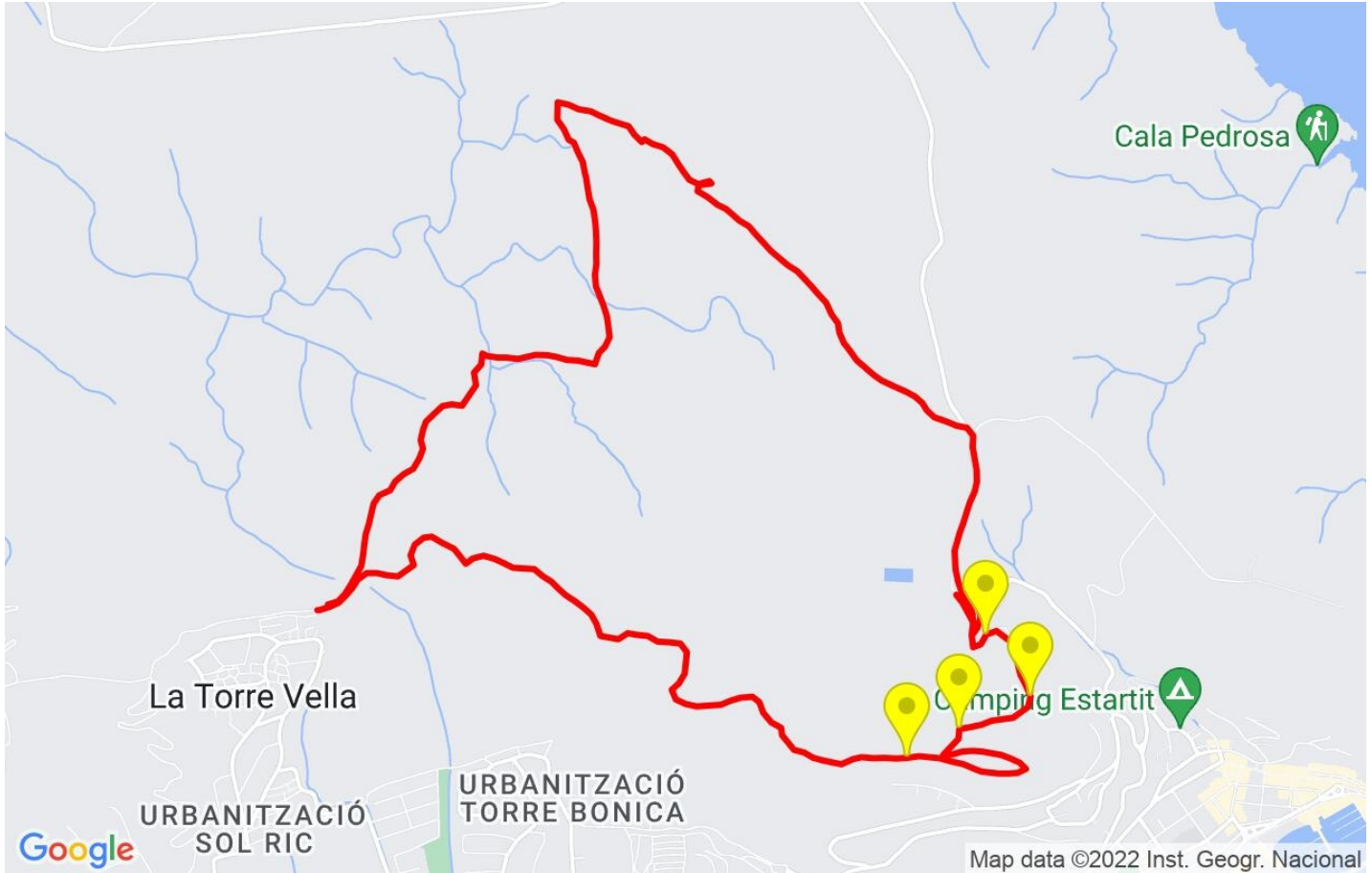
Fecha: 17/09/2022

Track: Roca Maura.



Las velocidades de este track son típicas de = HKG

Fiabilidad del IBP index= D

**IBP = 36 HKG**



**Repechos > 10%**

Repecho	Punto kilométrico	Pendiente media	Distancia
 1	5.754	11 %	311 m
 2	6.365	12 %	308 m
 3	7.204	11 %	235 m

**Parámetros a gran altura, datos por encima de**

Altura	Distancia m	% del total	Tiempo en movimiento	Velocidad	Tiempo parado	Tiempo total	Velocidad
	<b>Total :</b> 0 Km	--- %	--- h	--- Km/h	--- h	--- h	--- Km/h

**Paradas**

Distancia	Tiempo parado	Altura	Tiempo desde la salida	Tiempo desde parada anterior	Distancia a parada anterior
6.775	0:04:06	214	1:19:19	1:19:19	6.775
7.394	0:05:13	205	1:37:03	0:17:44	0.619
<b>Total :</b> 0:09:19 h					