

Track: Roc Meler

Las velocidades de este track son típicas de = HKG

Fiabilidad del IBP index= B

IBP = 173 HKG

Distancia total	17.11 Km
Distancia analizada	17.11 Km
Distancia lineal	0 Km

Desn. de subida acumulado	1535.5 m
Desn. de bajada acumulado	1474.03 m
Altura máxima	2807.1 m
Altura mínima	1675.99 m
Ratio de subida	16.55 %
Ratio de bajada	20.87 %
Desnivel positivo por km	89.74 m
Desnivel negativo por km	86.15 m

Tiempo total	8:25:46 h
Tiempo en movimiento	6:24:04 h
Tiempo parado	2:01:42 h

Velocidad media total	2.03 Km/h
Velocidad media en movimiento	2.67 Km/h
Velocidad máxima sostenida	5.38 Km/h

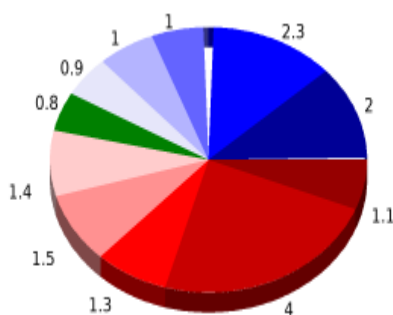
Filtro pendiente máxima	~55 %
Separación mínima analizada	~30 m
Número de puntos	1569 (cad. 10.91 m)
Puntos significativos	527 (cad. 32.54 m / 33.59 %)
Puntos aberrantes	59 (3.76 % d. total)

Cambios dirección por km	16.01
Cambios dirección > 5° por km	12.86
Tramos rectos acumulados	2.168 Km
Tramos rectos por km	126.71 m
Cambios de pendiente penalizables	15
Cambios de pendiente penalizables por km	0.876

Encuentra las mejores rutas



Resumen de desniveles



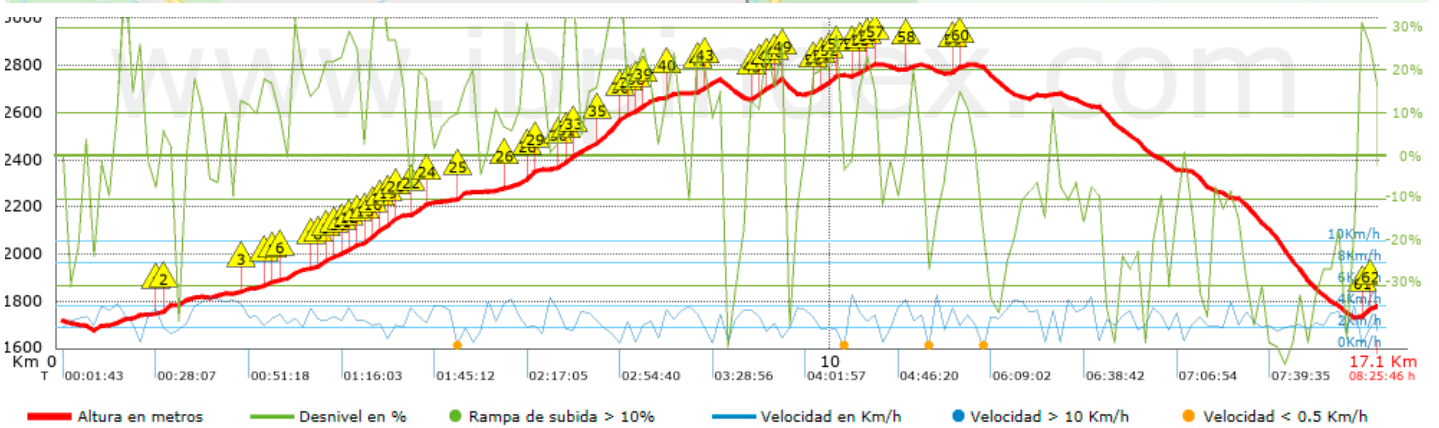
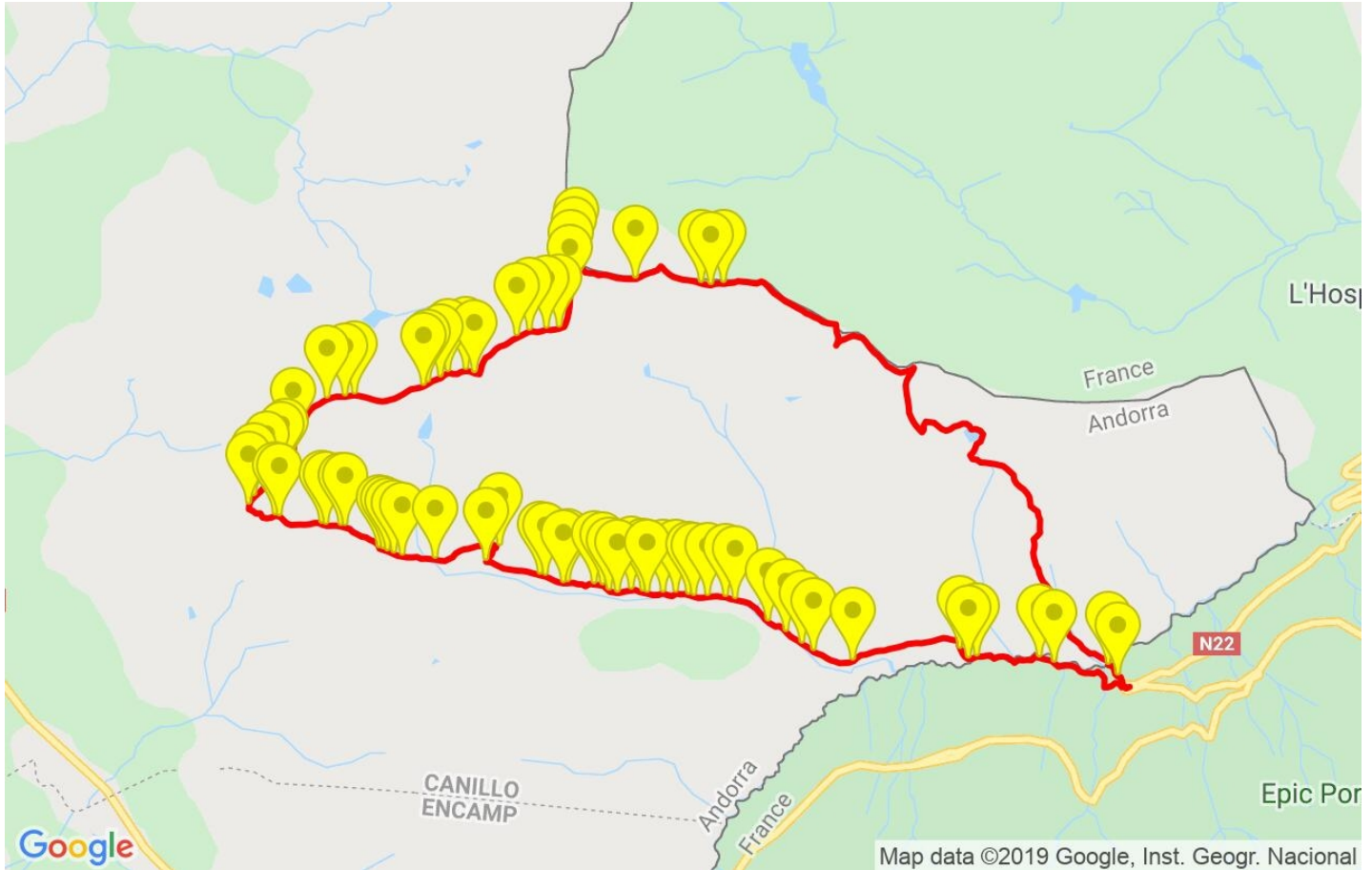
	Subidas	Distancia en km	del total en %	Velocidad en	Tiempo h:m:s
	Entre el 30 y el 55%	1.051	6.14	1.99	0:31:44
	Entre el 15 y el 30%	4.043	23.62	2.28	1:46:10
	Entre el 10 y el 15%	1.312	7.67	3.05	0:25:50
	Entre el 5 y el 10%	1.458	8.52	3.79	0:23:05
	Entre el 1 y el 5%	1.412	8.25	3.24	0:26:09
	Total :	9.276	54.2	2.61	3:32:58
	Llano				
	Desniveles del 1%	0.776	4.53	2.72	0:17:05
	Bajadas				
	Entre el 1 y el 5%	0.889	5.2	3.39	0:15:44
	Entre el 5 y el 10%	0.962	5.62	3.57	0:16:09
	Entre el 10 y el 15%	0.967	5.65	3.32	0:17:27
	Entre el 15 y el 30%	2.279	13.32	2.84	0:48:12
	Entre el 30 y el 55%	1.965	11.48	2.09	0:56:29
	Total :	7.062	41.27	2.75	2:34:01
	Total track :	17.11	100 %	2.67	6:24:04

Track: Roc Meler














Las velocidades de este track son típicas de = HKG











Fiabilidad del IBP index= B








IBP = 173 HKG



Repechos > 10%

Repecho	Punto kilométrico	Pendiente media	Distancia
	1.304	11 %	65 m
	1.369	28 %	99 m
	2.342	14 %	130 m
	2.635	15 %	95 m
	2.868	13 %	158 m
	3.316	17 %	64 m
	3.38	21 %	130 m
	3.509	14 %	96 m
	3.605	16 %	32 m
	3.637	14 %	98 m
	3.735	19 %	105 m
	3.84	17 %	110 m
	3.95	31 %	36 m
	3.986	17 %	100 m
	4.086	39 %	68 m
	4.185	18 %	63 m
	4.248	30 %	66 m
	4.314	26 %	64 m
	4.378	16 %	94 m
	4.567	15 %	34 m
	4.601	26 %	129 m
	4.73	18 %	41 m
	4.772	22 %	32 m
	5.157	23 %	133 m
	5.803	11 %	224 m
	6.028	34 %	67 m

	6.095	29 %	42 m
	6.137	22 %	32 m
	6.488	24 %	32 m
	6.52	26 %	98 m
	6.618	39 %	33 m
	6.651	17 %	322 m
	6.974	24 %	34 m
	7.008	34 %	264 m
	7.272	25 %	63 m
	7.335	16 %	126 m
	7.461	24 %	127 m
	7.588	21 %	32 m
	7.843	16 %	127 m
	8.224	21 %	127 m
	8.352	25 %	63 m
	8.414	12 %	128 m
	8.937	13 %	32 m
	8.97	24 %	96 m
	9.066	24 %	64 m
	9.13	21 %	128 m
	9.258	24 %	65 m
	9.323	27 %	32 m
	9.748	19 %	95 m
	9.843	21 %	128 m
	9.972	27 %	98 m
	10.069	33 %	33 m
	10.306	18 %	95 m
	10.402	21 %	95 m

 55	10.497	17 %	63 m
 56	10.56	11 %	32 m
 57	11.006	16 %	95 m
 58	11.582	22 %	96 m
 59	11.679	12 %	64 m
 60	16.827	30 %	130 m
 61	16.956	14 %	63 m

Parámetros a gran altura, datos por encima de

Altura	Distancia m	% del total	Tiempo en movimiento	Velocidad	Tiempo parado	Tiempo total	Velocidad
2750	2030.461	11.86	0:38:27	3.17	1:18:32	1:56:59	1.04
2500	4758.637	27.81	1:47:50	2.65	0:25:51	2:13:41	2.14
2250	3079.252	17.99	1:14:17	2.49	0:05:55	1:20:12	2.3
2000	2360.843	13.8	0:56:07	2.52	0:04:26	1:00:33	2.34
1750	3355.44	19.61	1:14:34	2.7		1:14:34	2.7
1500	1529.021	8.93	0:32:49	2.8	0:06:58	0:39:47	2.31
Total :	17.114 Km	100 %	6:24:04 h	2.67 Km/h	2:01:42 h	8:25:46 h	2.03 Km/h

Paradas

Distancia	Tiempo parado	Altura	Tiempo desde la salida	Tiempo desde parada anterior	Distancia a parada anterior
1.015	0:03:08	1730	0:20:47	0:20:47	1.015
5.125	0:04:26	2228	1:49:47	1:29:00	4.11
5.29	0:03:21	2262	1:58:40	0:08:53 < 10´	0.165
7.205	0:07:15	2538	2:47:25	0:48:45	1.914
7.397	0:03:07	2594	2:58:48	0:11:23	0.193
8.414	0:03:41	2718	3:24:45	0:25:57	1.017
8.575	0:02:45	2739	3:30:39	0:05:54 < 10´	0.161
10.102	0:15:34 > 10´	2763	4:14:12	0:43:33	1.527
10.623	0:03:13	2806	4:38:38	0:24:26	0.521
11.196	0:07:56	2803	4:52:23	0:13:45	0.573
11.936	0:51:49 > 10´	2799	5:14:54	0:22:31	0.739
12.724	0:03:27	2676	6:23:37	1:08:43	0.789
12.887	0:02:55	2678	6:29:06	0:05:29 < 10´	0.162
13.405	0:02:41	2625	6:41:04	0:11:58	0.519
14.483	0:02:34	2355	7:07:37	0:26:33	1.078
16.795	0:03:50	1725	8:11:40	1:04:03	2.312
Total :	2:01:42 h				