

Track: Quermany Gros des de Regencós

Las velocidades de este track son típicas de = HKG

Fiabilidad del IBP index= C

IBP = 36 HKG

Distancia total	7.18 Km
Distancia analizada	7.18 Km
Distancia lineal	0 Km

Desn. de subida acumulado	262.8 m
Desn. de bajada acumulado	261.9 m
Altura máxima	221 m
Altura mínima	67 m
Ratio de subida	8.1 %
Ratio de bajada	8.53 %
Desnivel positivo por km	36.6 m
Desnivel negativo por km	36.48 m

Tiempo total	2:44:23 h
Tiempo en movimiento	2:03:38 h
Tiempo parado	0:40:45 h

Velocidad media total	2.62 Km/h
Velocidad media en movimiento	3.48 Km/h
Velocidad máxima sostenida	6.63 Km/h

Filtro pendiente máxima	~55 %
Separación mínima analizada	~30 m
Número de puntos	650 (cad. 11.04 m)
Puntos significativos	221 (cad. 32.62 m / 34 %)
Puntos aberrantes	7 (1.08 % d. total)

Cambios dirección por km	11.7
Cambios dirección > 5° por km	10.03
Tramos rectos acumulados	0.934 Km
Tramos rectos por km	130.08 m
Cambios de pendiente penalizables	3
Cambios de pendiente penalizables por km	0.418

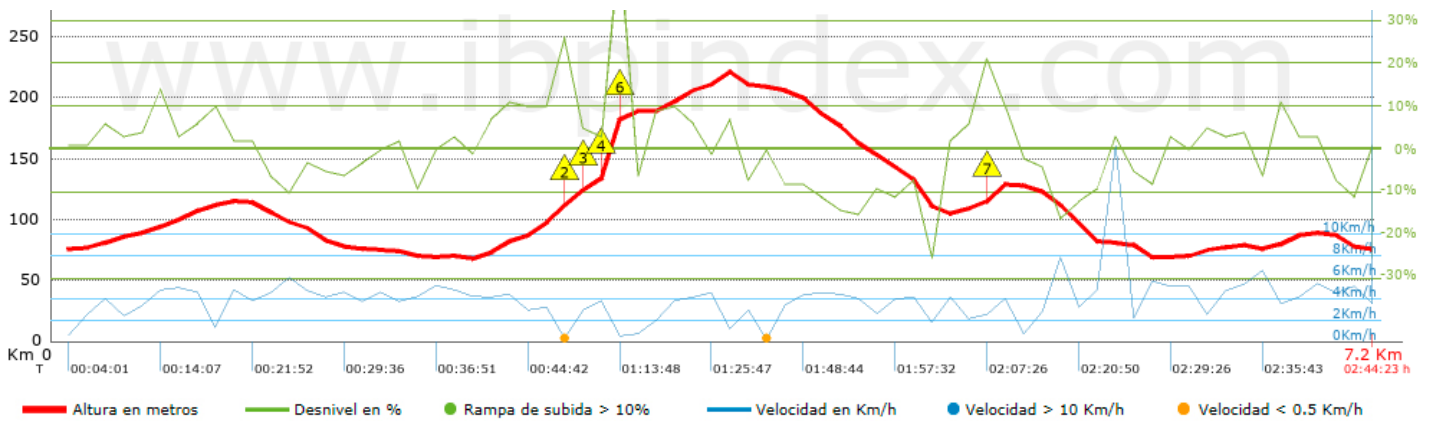
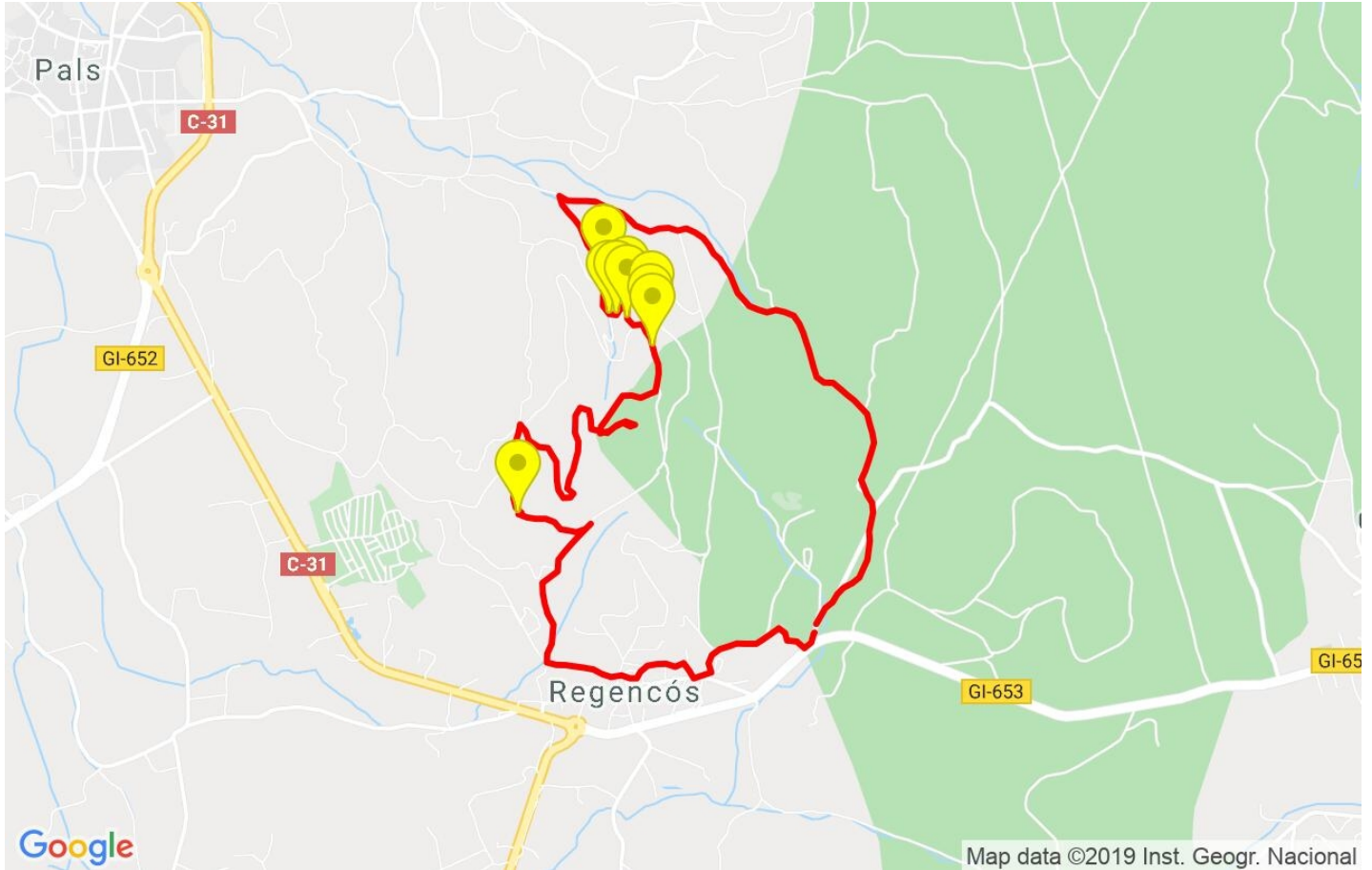
Encuentra las mejores rutas









Resumen de desniveles	Subidas	Distancia en km	del total en %	Velocidad en	Tiempo h:m:s
	Entre el 30 y el 55%	0.103	1.44	0	0:00:00
	Entre el 15 y el 30%	0.195	2.72	2.87	0:04:05
	Entre el 10 y el 15%	0.45	6.27	2.71	0:09:57
	Entre el 5 y el 10%	0.97	13.52	3.3	0:17:37
	Entre el 1 y el 5%	1.525	21.26	3.96	0:23:05
	Total :	3.244	45.21	3.56	0:54:44
	Llano				
	Desniveles del 1%	0.86	11.98	3.79	0:13:37
	Bajadas				
	Entre el 1 y el 5%	0.893	12.45	3.7	0:14:29
Entre el 5 y el 10%	1.108	15.44	3.49	0:19:01	
Entre el 10 y el 15%	0.801	11.16	2.83	0:16:57	
Entre el 15 y el 30%	0.27	3.76	3.35	0:04:50	
Entre el 30 y el 55%	0	0	0	0:00:00	
Total :	3.071	42.81	3.33	0:55:17	
Total track :	7.18	100 %	3.48	2:03:38	

Track: Quermany Gros des de Regencós
 Las velocidades de este track son típicas de = HKG
 Fiabilidad del IBP index= C

IBP = 36 HKG



Repechos > 10%

Repecho	Punto kilométrico	Pendiente media	Distancia
 1	2.733	26 %	36 m
 2	2.769	17 %	64 m
 3	2.96	46 %	69 m
 4	3.028	47 %	35 m
 5	3.063	25 %	32 m
 6	5.033	18 %	97 m

Parámetros a gran altura, datos por encima de

Altura	Distancia m	% del total	Tiempo en movimiento	Velocidad	Tiempo parado	Tiempo total	Velocidad
Total :							
	0 Km	--- %	--- h	--- Km/h	--- h	--- h	--- Km/h

Paradas

Distancia	Tiempo parado	Altura	Tiempo desde la salida	Tiempo desde parada anterior	Distancia a parada anterior
2.698	0:10:12 > 10´	101	0:47:02	0:47:02	2.698
2.96	0:12:29 > 10´	134	1:01:19	0:14:17	0.262
3.095	0:02:46	190	1:15:04	0:13:45	0.135
3.761	0:09:01	211	1:33:26	0:18:22	0.666
5.161	0:03:03	129	2:08:58	0:35:32	1.401
Total : 0:40:45 h					