

Track: Punta del Pallars

Fecha: 10/12/2023

Track: Punta del Pallars

Las velocidades de este track son típicas de = HKG

Fiabilidad del IBP index= A

IBP = 61 HKG

| | |
|---------------------|---------|
| Distancia total | 8.56 Km |
| Distancia analizada | 8.56 Km |
| Distancia lineal | 0.01 Km |

| | |
|---------------------------|---------|
| Desn. de subida acumulado | 589.7 m |
| Desn. de bajada acumulado | 591.4 m |
| Altura máxima | 550.5 m |
| Altura mínima | 162.8 m |
| Ratio de subida | 14.28 % |
| Ratio de bajada | 15.07 % |
| Desnivel positivo por km | 68.89 m |
| Desnivel negativo por km | 69.09 m |

| | |
|----------------------|-----------|
| Tiempo total | 3:40:16 h |
| Tiempo en movimiento | 3:14:43 h |
| Tiempo parado | 0:25:33 h |

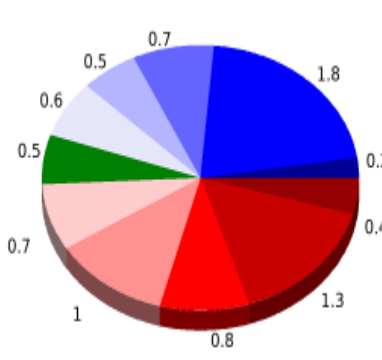
| | |
|-------------------------------|-----------|
| Velocidad media total | 2.33 Km/h |
| Velocidad media en movimiento | 2.64 Km/h |
| Velocidad máxima sostenida | 4.92 Km/h |

| | |
|-----------------------------|------------------------------|
| Filtro pendiente máxima | ~55 % |
| Separación mínima analizada | ~30 m |
| Número de puntos | 797 (cad. 10.74 m) |
| Puntos significativos | 254 (cad. 33.82 m / 31.87 %) |
| Puntos aberrantes | 45 (5.65 % d. total) |

| | |
|--|----------|
| Cambios dirección por km | 13.67 |
| Cambios dirección > 5° por km | 11.21 |
| Tramos rectos acumulados | 0.682 Km |
| Tramos rectos por km | 79.67 m |
| Cambios de pendiente penalizables | 3 |
| Cambios de pendiente penalizables por km | 0.351 |

Encuentra las mejores rutas

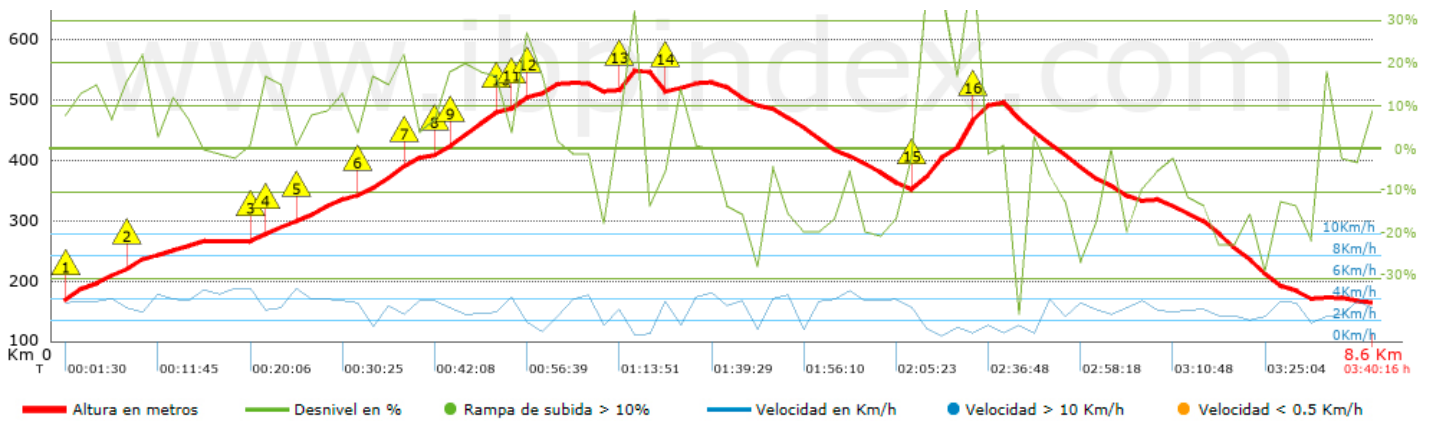

















| Resumen de desniveles | Subidas | Distancia en km | del total en % | Velocidad en | Tiempo h:m:s |
|--|----------------------|-----------------|----------------|----------------|----------------|
|  | Entre el 30 y el 55% | 0.366 | 4.27 | 1.34 | 0:16:25 |
| | Entre el 15 y el 30% | 1.343 | 15.7 | 2.37 | 0:34:04 |
| | Entre el 10 y el 15% | 0.799 | 9.33 | 2.86 | 0:16:45 |
| | Entre el 5 y el 10% | 0.959 | 11.21 | 3.44 | 0:16:43 |
| | Entre el 1 y el 5% | 0.664 | 7.76 | 3.28 | 0:12:09 |
| | Total : | 4.131 | 48.28 | 2.58 | 1:36:06 |
| | Llano | | | | |
| | Desniveles del 1% | 0.502 | 5.86 | 3.58 | 0:08:24 |
| | Bajadas | | | | |
| | Entre el 1 y el 5% | 0.642 | 7.5 | 2.93 | 0:13:09 |
| Entre el 5 y el 10% | 0.546 | 6.38 | 3.32 | 0:09:52 | |
| Entre el 10 y el 15% | 0.737 | 8.61 | 2.83 | 0:15:38 | |
| Entre el 15 y el 30% | 1.79 | 20.92 | 2.47 | 0:43:28 | |
| Entre el 30 y el 55% | 0.21 | 2.45 | 1.55 | 0:08:06 | |
| Total : | 3.924 | 45.86 | 2.61 | 1:30:13 | |
| Total track : | 8.56 | 100 % | 2.64 | 3:14:43 | |

Track: Punta del Pallars

Las velocidades de este track son típicas de = HKG

Fiabilidad del IBP index= A

IBP = 61 HKG


| Repechos > 10% | | | |
|--|-------------------|-----------------|-----------|
| Repecho | Punto kilométrico | Pendiente media | Distancia |
|  | 0.073 | 15 % | 247 m |
|  | 0.424 | 15 % | 175 m |
|  | 1.297 | 16 % | 99 m |
|  | 1.602 | 14 % | 139 m |
|  | 2.011 | 17 % | 269 m |
|  | 2.28 | 20 % | 66 m |
|  | 2.452 | 13 % | 68 m |
|  | 2.521 | 18 % | 337 m |
|  | 2.857 | 16 % | 33 m |
|  | 2.996 | 17 % | 97 m |
|  | 3.094 | 11 % | 93 m |
|  | 3.682 | 30 % | 105 m |
|  | 4 | 13 % | 104 m |
|  | 5.599 | 32 % | 363 m |
|  | 5.961 | 47 % | 31 m |

Parámetros a gran altura, datos por encima de

| Altura | Distancia m | % del total | Tiempo en movimiento | Velocidad | Tiempo parado | Tiempo total | Velocidad |
|----------------|-------------|-------------|----------------------|-----------|---------------|--------------|-----------|
| Total : | | | | | | | |
| | 0 Km | --- % | --- h | --- Km/h | --- h | --- h | --- Km/h |

Paradas

| Distancia | Tiempo parado | Altura | Tiempo desde la salida | Tiempo desde parada anterior | Distancia a parada anterior |
|--------------------------|---------------|--------|------------------------|------------------------------|-----------------------------|
| 3.748 | 0:09:54 | 536 | 1:16:21 | 1:16:21 | 3.748 |
| 5.669 | 0:04:40 | 373 | 2:12:24 | 0:56:03 | 1.921 |
| 5.897 | 0:02:36 | 437 | 2:26:33 | 0:14:09 | 0.229 |
| 6.125 | 0:03:05 | 495 | 2:38:21 | 0:11:48 | 0.228 |
| 6.259 | 0:02:45 | 469 | 2:44:37 | 0:06:16 < 10´ | 0.134 |
| 6.324 | 0:02:33 | 446 | 2:48:31 | 0:03:54 < 10´ | 0.065 |
| Total : 0:25:33 h | | | | | |