

Track: Punta Redona

Las velocidades de este track son típicas de = HKG

Fiabilidad del IBP index= B

IBP = 51 HKG

Distancia total	7.93 Km
Distancia analizada	7.93 Km
Distancia lineal	0.01 Km

Desn. de subida acumulado	447.5 m
Desn. de bajada acumulado	447.3 m
Altura máxima	661.6 m
Altura mínima	279.4 m
Ratio de subida	12.23 %
Ratio de bajada	12.21 %
Desnivel positivo por km	56.43 m
Desnivel negativo por km	56.41 m

Tiempo total	2:48:12 h
Tiempo en movimiento	2:03:39 h
Tiempo parado	0:44:33 h

Velocidad media total	2.83 Km/h
Velocidad media en movimiento	3.85 Km/h
Velocidad máxima sostenida	8.56 Km/h

Filtro pendiente máxima	~55 %
Separación mínima analizada	~30 m
Número de puntos	627 (cad. 12.64 m)
Puntos significativos	213 (cad. 37.38 m / 33.97 %)
Puntos aberrantes	26 (4.15 % d. total)

Cambios dirección por km	13.87
Cambios dirección > 5° por km	11.35
Tramos rectos acumulados	0.5 Km
Tramos rectos por km	63.05 m
Cambios de pendiente penalizables	4
Cambios de pendiente penalizables por km	0.505

Encuentra las mejores rutas



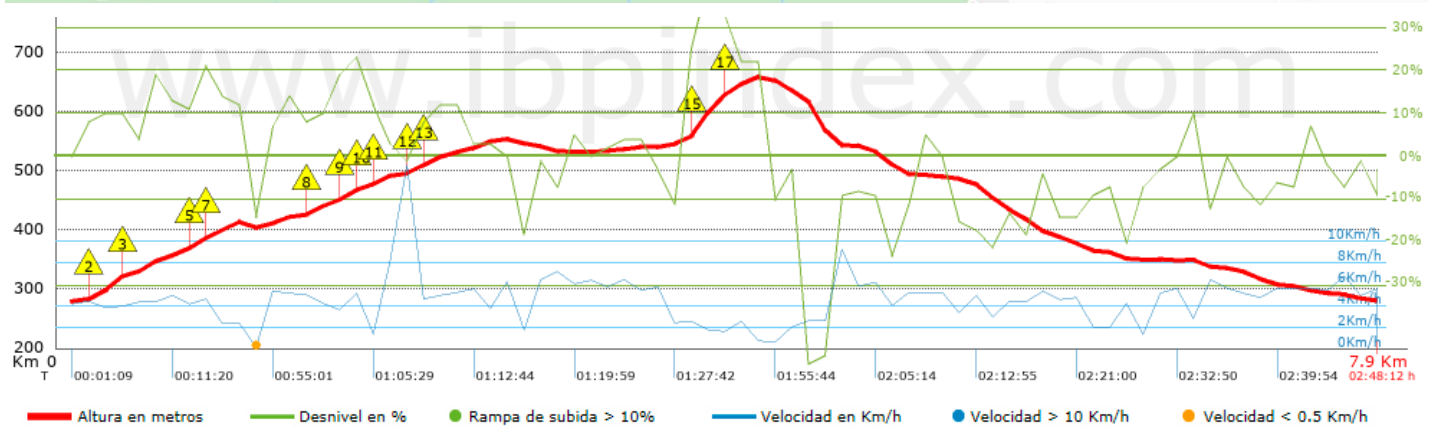
Resumen de desniveles	Subidas	Distancia en km	del total en %	Velocidad en	Tiempo h:m:s
	Entre el 30 y el 55%	0.176	2.23	1.56	0:06:48
	Entre el 15 y el 30%	0.869	10.96	3.05	0:17:05
	Entre el 10 y el 15%	1.106	13.96	3.44	0:19:17
	Entre el 5 y el 10%	0.746	9.41	4.32	0:10:22
	Entre el 1 y el 5%	0.761	9.6	3.74	0:12:12
	Total :	3.658	46.16	3.34	1:05:44
	Llano				
	Desniveles del 1%	0.602	7.6	5.02	0:07:12
	Bajadas				
	Entre el 1 y el 5%	0.761	9.61	4.94	0:09:15
Entre el 5 y el 10%	1.288	16.26	4.6	0:16:49	
Entre el 10 y el 15%	0.585	7.39	5.27	0:06:40	
Entre el 15 y el 30%	0.801	10.11	3.59	0:13:23	
Entre el 30 y el 55%	0.228	2.88	2.98	0:04:36	
Total :	3.664	46.24	4.34	0:50:43	
Total track :	7.93	100 %	3.85	2:03:39	

Track: Punta Redona













Las velocidades de este track son típicas de = HKG

Fiabilidad del IBP index= B

IBP = 51 HKG



Repechos > 10%

Repecho	Punto kilométrico	Pendiente media	Distancia
	0.154	13 %	29 m
	0.183	19 %	157 m
	0.339	12 %	396 m
	0.735	11 %	29 m
	0.764	14 %	82 m
	0.847	21 %	29 m
	0.876	15 %	147 m
	1.454	11 %	161 m
	1.615	14 %	120 m
	1.735	12 %	107 m
	2.058	13 %	111 m
	2.17	12 %	114 m
	3.723	24 %	38 m
	3.761	34 %	176 m
	3.937	21 %	73 m
	4.01	16 %	156 m

Parámetros a gran altura, datos por encima de							
Altura	Distancia m	% del total	Tiempo en movimiento	Velocidad	Tiempo parado	Tiempo total	Velocidad
	Total : 0 Km	--- %	--- h	--- Km/h	--- h	--- h	--- Km/h

Paradas					
Distancia	Tiempo parado	Altura	Tiempo desde la salida	Tiempo desde parada anterior	Distancia a parada anterior
1.089	0:32:33 > 10´	413	0:21:14	0:21:14	1.089
4.087	0:03:16	646	1:42:33	1:21:19	2.998
4.167	0:03:57	658	1:46:56	0:04:23 < 10´	0.08
4.233	0:03:04	655	1:52:40	0:05:44 < 10´	0.066
7.904	0:01:43	280	2:46:29	0:53:49	3.671
Total : 0:44:33 h					