

Track: Puigsoler

Las velocidades de este track son típicas de = HKG

Fiabilidad del IBP index= C

IBP = 55 HKG

Distancia total	14.68 Km
Distancia analizada	14.68 Km
Distancia lineal	0.01 Km

Desn. de subida acumulado	490.51 m
Desn. de bajada acumulado	476.74 m
Altura máxima	524.03 m
Altura mínima	195.68 m
Ratio de subida	8.39 %
Ratio de bajada	6.19 %
Desnivel positivo por km	33.41 m
Desnivel negativo por km	32.48 m

Tiempo total	3:52:37 h
Tiempo en movimiento	3:21:27 h
Tiempo parado	0:31:10 h

Velocidad media total	3.79 Km/h
Velocidad media en movimiento	4.37 Km/h
Velocidad máxima sostenida	8.51 Km/h

Filtro pendiente máxima	~55 %
Separación mínima analizada	~30 m
Número de puntos	649 (cad. 22.62 m)
Puntos significativos	359 (cad. 41.23 m / 55.32 %)
Puntos aberrantes	1 (0.15 % d. total)

Cambios dirección por km	11.78
Cambios dirección > 5° por km	10.97
Tramos rectos acumulados	0.874 Km
Tramos rectos por km	59.54 m
Cambios de pendiente penalizables	3
Cambios de pendiente penalizables por km	0.204

Encuentra las mejores rutas



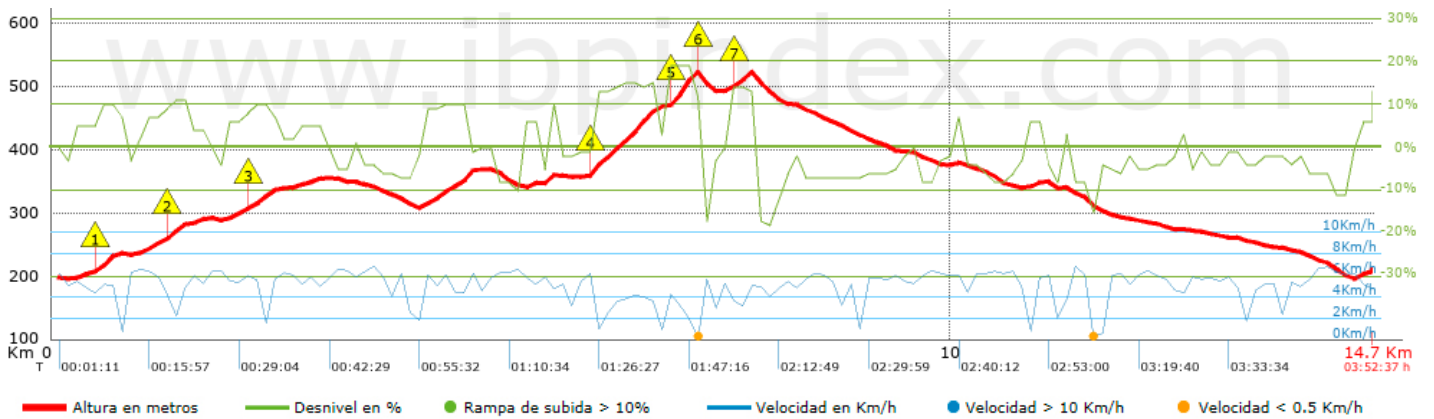
Resumen de desniveles	Subidas	Distancia en km	del total en %	Velocidad en	Tiempo h:m:s
	Entre el 30 y el 55%	0	0	0	0:00:00
	Entre el 15 y el 30%	0.322	2.19	3.19	0:06:03
	Entre el 10 y el 15%	1.806	12.3	3.47	0:31:14
	Entre el 5 y el 10%	2.131	14.52	4.96	0:25:48
	Entre el 1 y el 5%	1.587	10.81	3.95	0:24:06
	Total :	5.846	39.83	4.02	1:27:11
	Llano				
	Desniveles del 1%	1.168	7.96	4.64	0:15:07
	Bajadas				
	Entre el 1 y el 5%	3.354	22.85	4.31	0:46:39
Entre el 5 y el 10%	3.476	23.68	4.9	0:42:33	
Entre el 10 y el 15%	0.472	3.21	6.51	0:04:21	
Entre el 15 y el 30%	0.397	2.7	4.25	0:05:36	
Entre el 30 y el 55%	0	0	0	0:00:00	
Total :	7.698	52.45	4.66	1:39:09	
Total track :	14.68	100 %	4.37	3:21:27	

Track: Puigsoler






Las velocidades de este track son típicas de = HKG

Fiabilidad del IBP index= C

IBP = 55 HKG



Repechos > 10%

Repecho	Punto kilométrico	Pendiente media	Distancia
 1	1.262	11 %	203 m
 2	5.951	14 %	767 m
 3	6.835	20 %	281 m
 4	7.116	12 %	37 m
 5	7.54	14 %	212 m

Parámetros a gran altura, datos por encima de

Altura	Distancia m	% del total	Tiempo en movimiento	Velocidad	Tiempo parado	Tiempo total	Velocidad
Total :	0 Km	--- %	--- h	--- Km/h	--- h	--- h	--- Km/h

Paradas

Distancia	Tiempo parado	Altura	Tiempo desde la salida	Tiempo desde parada anterior	Distancia a parada anterior
0.73	0:03:07	234	0:10:10	0:10:10	0.73
7.075	0:10:25 > 10´	509	1:47:16	1:37:06	6.345
10.77	0:02:34	340	2:47:29	1:00:13	3.695
11.495	0:11:18 > 10´	322	2:58:44	0:11:15	0.724
11.627	0:04:17	304	3:10:51	0:12:07	0.133
Total :	0:31:41 h				