

Track: Puigsacalm pels ganxos

Las velocidades de este track son típicas de = HKG

Fiabilidad del IBP index= A

IBP = 105 HKG

Distancia total	11.79 Km
Distancia analizada	11.79 Km
Distancia lineal	0 Km

Desn. de subida acumulado	1083.61 m
Desn. de bajada acumulado	1096.11 m
Altura máxima	1508.5 m
Altura mínima	609.1 m
Ratio de subida	17.75 %
Ratio de bajada	20.51 %
Desnivel positivo por km	91.91 m
Desnivel negativo por km	92.97 m

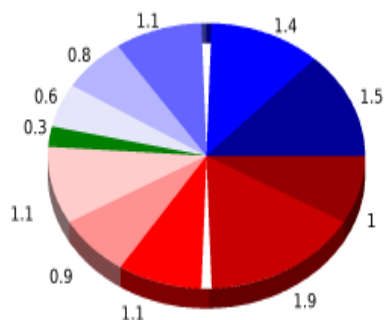
Tiempo total	6:08:28 h
Tiempo en movimiento	4:14:57 h
Tiempo parado	1:53:31 h

Velocidad media total	1.92 Km/h
Velocidad media en movimiento	2.77 Km/h
Velocidad máxima sostenida	5.27 Km/h

Filtro pendiente máxima	~55 %
Separación mínima analizada	~30 m
Número de puntos	840 (cad. 14.03 m)
Puntos significativos	318 (cad. 37.18 m / 37.86 %)
Puntos aberrantes	108 (12.86 % d. total)

Cambios dirección por km	13.83
Cambios dirección > 5° por km	12.13
Tramos rectos acumulados	0.789 Km
Tramos rectos por km	66.92 m
Cambios de pendiente penalizables	10
Cambios de pendiente penalizables por km	0.848

Encuentra las mejores rutas


Resumen de desniveles


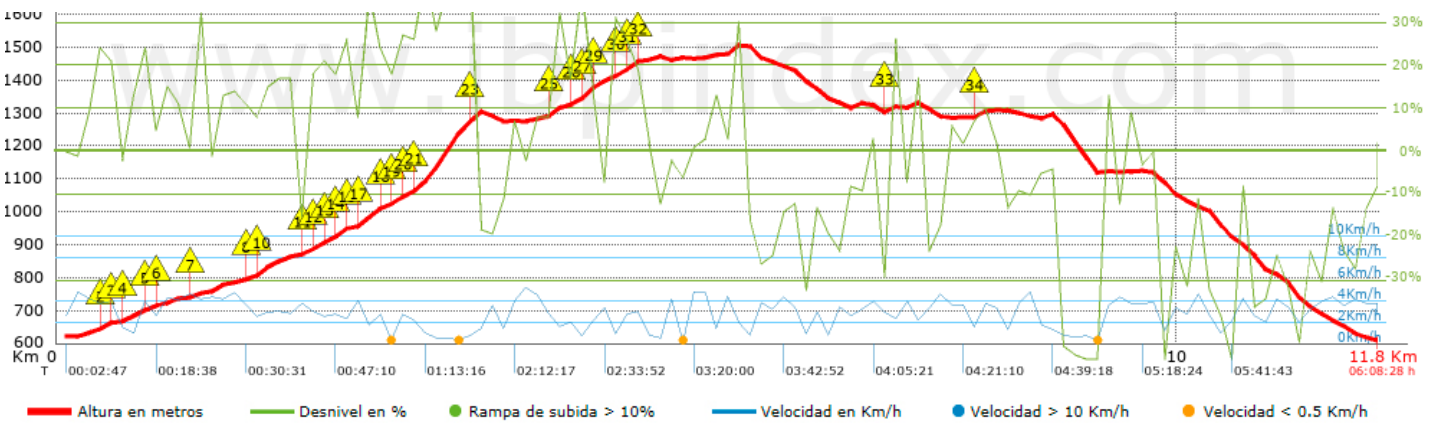
	Subidas	Distancia en km	del total en %	Velocidad en	Tiempo h:m:s
	Entre el 30 y el 55%	1.048	8.89	2.53	0:24:50
	Entre el 15 y el 30%	1.949	16.54	2.66	0:44:00
	Entre el 10 y el 15%	1.123	9.53	3.07	0:21:57
	Entre el 5 y el 10%	0.924	7.84	3.47	0:16:00
	Entre el 1 y el 5%	1.059	8.98	3.43	0:18:30
	Total :	6.104	51.78	2.92	2:05:17
	Llano				
	Desniveles del 1%	0.34	2.88	2.17	0:09:23
	Bajadas				
	Entre el 1 y el 5%	0.616	5.22	2.68	0:13:46
	Entre el 5 y el 10%	0.773	6.56	2.97	0:15:38
	Entre el 10 y el 15%	1.128	9.57	3.1	0:21:50
	Entre el 15 y el 30%	1.366	11.58	3.16	0:25:54
	Entre el 30 y el 55%	1.461	12.4	2.03	0:43:09
	Total :	5.344	45.34	2.67	2:00:17
	Total track :	11.79	100 %	2.77	4:14:57

Track: Puigsacalm pels ganxos



























Las velocidades de este track son típicas de = HKG








Fiabilidad del IBP index= A

IBP = 105 HKG



Repechos > 10%

Repecho	Punto kilométrico	Pendiente media	Distancia
	0.322	23 %	75 m
	0.397	12 %	33 m
	0.43	12 %	75 m
	0.582	17 %	187 m
	0.768	16 %	96 m
	0.865	11 %	172 m
	1.152	12 %	104 m
	1.692	22 %	64 m
	1.756	27 %	41 m
	1.797	18 %	253 m
	2.158	16 %	136 m
	2.294	14 %	110 m
	2.405	21 %	106 m
	2.511	30 %	38 m
	2.549	15 %	103 m
	2.651	13 %	41 m
	2.693	27 %	149 m
	2.841	17 %	142 m
	2.983	28 %	38 m
	3.022	15 %	117 m
	3.138	42 %	520 m
	3.659	48 %	41 m
	3.7	48 %	39 m
	4.382	14 %	34 m
	4.415	25 %	100 m
	4.632	33 %	134 m

 27	4.766	17 %	39 m
 28	4.805	13 %	143 m
 29	4.948	28 %	103 m
 30	5.05	23 %	85 m
 31	5.135	19 %	33 m
 32	7.407	18 %	115 m
 33	8.171	17 %	104 m

Parámetros a gran altura, datos por encima de								
Altura	Distancia m	% del total	Tiempo en movimiento	Velocidad	Tiempo parado	Tiempo total	Velocidad	
1500	117.997	1	0:01:15	5.66	0:08:34	0:09:49	0.72	
Total :		0.118 Km	1 %	0:01:15 h	5.66 Km/h	0:08:34 h	0:09:49 h	0.72 Km/h

Paradas					
Distancia	Tiempo parado	Altura	Tiempo desde la salida	Tiempo desde parada anterior	Distancia a parada anterior
2.878	0:06:49	1009	0:56:34	0:56:34	2.878
3.259	0:03:47	1093	1:13:16	0:16:42	0.381
3.39	0:37:21 > 10´	1145	1:22:22	0:09:06 < 10´	0.131
4.632	0:02:42	1332	2:23:51	1:01:29	1.242
5.209	0:03:25	1461	2:42:58	0:19:07	0.577
5.337	0:05:09	1477	2:48:06	0:05:08 < 10´	0.129
5.456	0:23:24 > 10´	1461	2:54:28	0:06:22 < 10´	0.119
6.087	0:08:34	1506	3:28:09	0:33:41	0.631
6.773	0:02:18	1373	3:52:20	0:24:11	0.687
8.88	0:02:24	1296	4:39:18	0:46:58	2.107
9.021	0:07:08	1234	4:47:26	0:08:08 < 10´	0.141
9.167	0:10:30 > 10´	1164	4:58:09	0:10:43	0.146
Total :			1:53:31 h		