

Track: Puigsacalm

Las velocidades de este track son típicas de = HKG

Fiabilidad del IBP index= D

IBP = 50 HKG

| | |
|---------------------|---------|
| Distancia total | 8.91 Km |
| Distancia analizada | 8.91 Km |
| Distancia lineal | 0.02 Km |

| | |
|---------------------------|-----------|
| Desn. de subida acumulado | 453.76 m |
| Desn. de bajada acumulado | 453.01 m |
| Altura máxima | 1498.31 m |
| Altura mínima | 1141.7 m |
| Ratio de subida | 11.99 % |
| Ratio de bajada | 9.81 % |
| Desnivel positivo por km | 50.93 m |
| Desnivel negativo por km | 50.84 m |

| | |
|----------------------|-----------|
| Tiempo total | 4:19:21 h |
| Tiempo en movimiento | 2:58:33 h |
| Tiempo parado | 1:20:48 h |

| | |
|-------------------------------|-----------|
| Velocidad media total | 2.06 Km/h |
| Velocidad media en movimiento | 2.99 Km/h |
| Velocidad máxima sostenida | 7.88 Km/h |

| | |
|-----------------------------|-----------------------------|
| Filtro pendiente máxima | ~55 % |
| Separación mínima analizada | ~30 m |
| Número de puntos | 828 (cad. 10.76 m) |
| Puntos significativos | 279 (cad. 32.04 m / 33.7 %) |
| Puntos aberrantes | 1 (0.12 % d. total) |

| | |
|--|----------|
| Cambios dirección por km | 14.37 |
| Cambios dirección > 5° por km | 13.47 |
| Tramos rectos acumulados | 0.712 Km |
| Tramos rectos por km | 79.91 m |
| Cambios de pendiente penalizables | 4 |
| Cambios de pendiente penalizables por km | 0.449 |

Encuentra las mejores rutas



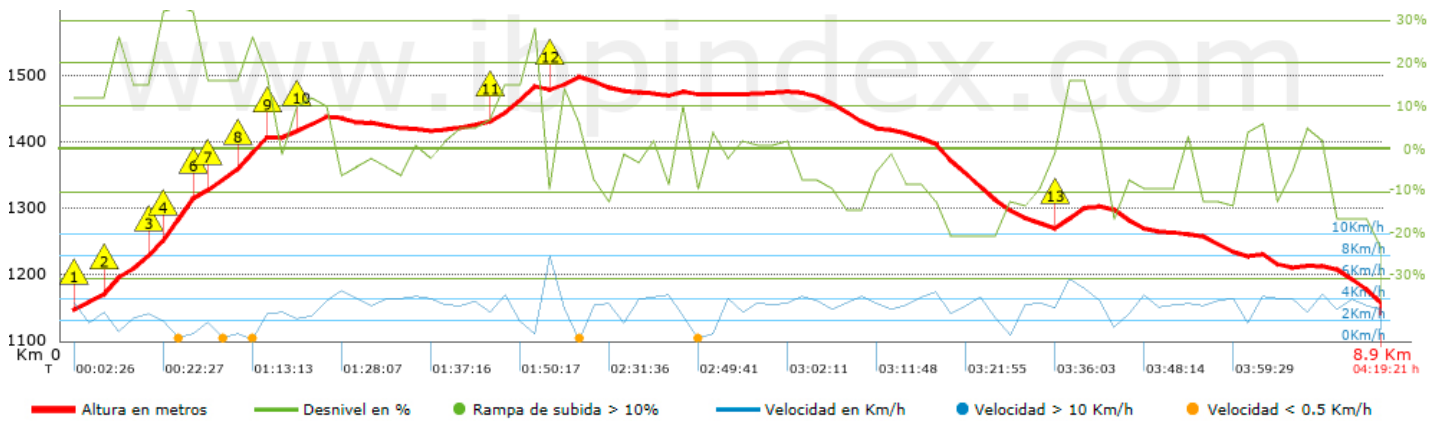
| Resumen de desniveles | Subidas | Distancia en km | del total en % | Velocidad en | Tiempo h:m:s |
|-----------------------|----------------------|-----------------|----------------|----------------|----------------|
| | Entre el 30 y el 55% | 0.263 | 2.95 | 2.42 | 0:06:32 |
| | Entre el 15 y el 30% | 1.005 | 11.28 | 2.57 | 0:23:28 |
| | Entre el 10 y el 15% | 0.832 | 9.35 | 2.43 | 0:20:35 |
| | Entre el 5 y el 10% | 0.475 | 5.33 | 2.4 | 0:11:51 |
| | Entre el 1 y el 5% | 1.209 | 13.57 | 3.45 | 0:21:00 |
| | Total : | 3.784 | 42.48 | 2.72 | 1:23:26 |
| | Llano | | | | |
| | Desniveles del 1% | 0.504 | 5.65 | 2.94 | 0:10:16 |
| | Bajadas | | | | |
| | Entre el 1 y el 5% | 1.213 | 13.62 | 3.64 | 0:20:00 |
| Entre el 5 y el 10% | 1.585 | 17.79 | 3.37 | 0:28:12 | |
| Entre el 10 y el 15% | 0.709 | 7.96 | 3.25 | 0:13:05 | |
| Entre el 15 y el 30% | 1.092 | 12.26 | 2.92 | 0:22:24 | |
| Entre el 30 y el 55% | 0.021 | 0.24 | 1.08 | 0:01:10 | |
| Total : | 4.619 | 51.86 | 3.27 | 1:24:51 | |
| Total track : | 8.91 | 100 % | 2.99 | 2:58:33 | |














Track: Puigsacalm

Las velocidades de este track son típicas de = HKG

Fiabilidad del IBP index= D

IBP = 50 HKG



| Repechos > 10% | | | |
|--|-------------------|-----------------|-----------|
| Repecho | Punto kilométrico | Pendiente media | Distancia |
|  | 0.032 | 12 % | 223 m |
|  | 0.255 | 18 % | 353 m |
|  | 0.608 | 21 % | 32 m |
|  | 0.641 | 32 % | 196 m |
|  | 0.837 | 32 % | 33 m |
|  | 0.869 | 20 % | 32 m |
|  | 0.933 | 17 % | 251 m |
|  | 1.184 | 26 % | 143 m |
|  | 1.327 | 17 % | 32 m |
|  | 1.609 | 11 % | 157 m |
|  | 2.854 | 16 % | 322 m |
|  | 3.306 | 14 % | 131 m |
|  | 6.671 | 16 % | 194 m |

Parámetros a gran altura, datos por encima de

| Altura | Distancia m | % del total | Tiempo en movimiento | Velocidad | Tiempo parado | Tiempo total | Velocidad |
|--------|---------------------|-------------|----------------------|-----------|---------------|--------------|-----------|
| | Total : 0 Km | --- % | --- h | --- Km/h | --- h | --- h | --- Km/h |

Paradas

| Distancia | Tiempo parado | Altura | Tiempo desde la salida | Tiempo desde parada anterior | Distancia a parada anterior |
|--------------------------|---------------|--------|------------------------|------------------------------|-----------------------------|
| 0.705 | 0:05:02 | 1262 | 0:23:31 | 0:23:31 | 0.705 |
| 0.771 | 0:02:49 | 1283 | 0:30:21 | 0:06:50 < 10´ | 0.065 |
| 0.964 | 0:02:42 | 1328 | 0:36:56 | 0:06:35 < 10´ | 0.194 |
| 1.027 | 0:13:56 > 10´ | 1338 | 0:41:54 | 0:04:58 < 10´ | 0.062 |
| 1.216 | 0:14:11 > 10´ | 1373 | 0:59:02 | 0:17:08 | 0.19 |
| 3.143 | 0:02:47 | 1474 | 1:51:57 | 0:52:55 | 1.927 |
| 3.401 | 0:27:47 > 10´ | 1491 | 1:58:17 | 0:06:20 < 10´ | 0.258 |
| 4.168 | 0:05:42 | 1476 | 2:41:22 | 0:43:05 | 0.767 |
| 4.263 | 0:02:33 | 1471 | 2:49:41 | 0:08:19 < 10´ | 0.094 |
| 6.268 | 0:03:19 | 1313 | 3:25:39 | 0:35:58 | 2.005 |
| Total : 1:20:48 h | | | | | |