

Track: Puig de la Collada Verda

Las velocidades de este track son típicas de = HKG

Fiabilidad del IBP index= A

**IBP = 102 HKG**

Distancia total	12.19 Km
Distancia analizada	12.19 Km
Distancia lineal	0.01 Km

Desn. de subida acumulado	878.3 m
Desn. de bajada acumulado	879.4 m
Altura máxima	2401 m
Altura mínima	1585.7 m
Ratio de subida	15.07 %
Ratio de bajada	15.08 %
Desnivel positivo por km	72.05 m
Desnivel negativo por km	72.14 m

Tiempo total	5:42:04 h
Tiempo en movimiento	4:18:21 h
Tiempo parado	1:23:43 h

Velocidad media total	2.14 Km/h
Velocidad media en movimiento	2.83 Km/h
Velocidad máxima sostenida	5.8 Km/h

Filtro pendiente máxima	~55 %
Separación mínima analizada	~30 m
Número de puntos	1127 (cad. 10.82 m)
Puntos significativos	354 (cad. 34.55 m / 31.41 %)
Puntos aberrantes	5 (0.44 % d. total)

Cambios dirección por km	13.7
Cambios dirección > 5° por km	10.75
Tramos rectos acumulados	1.738 Km
Tramos rectos por km	142.58 m
Cambios de pendiente penalizables	4
Cambios de pendiente penalizables por km	0.328

Encuentra las mejores rutas



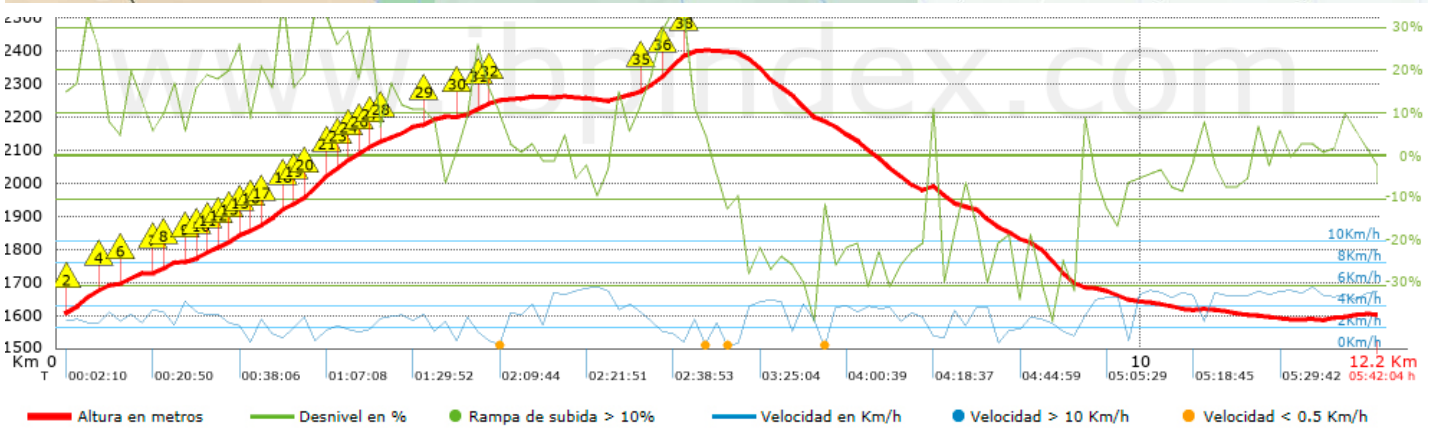
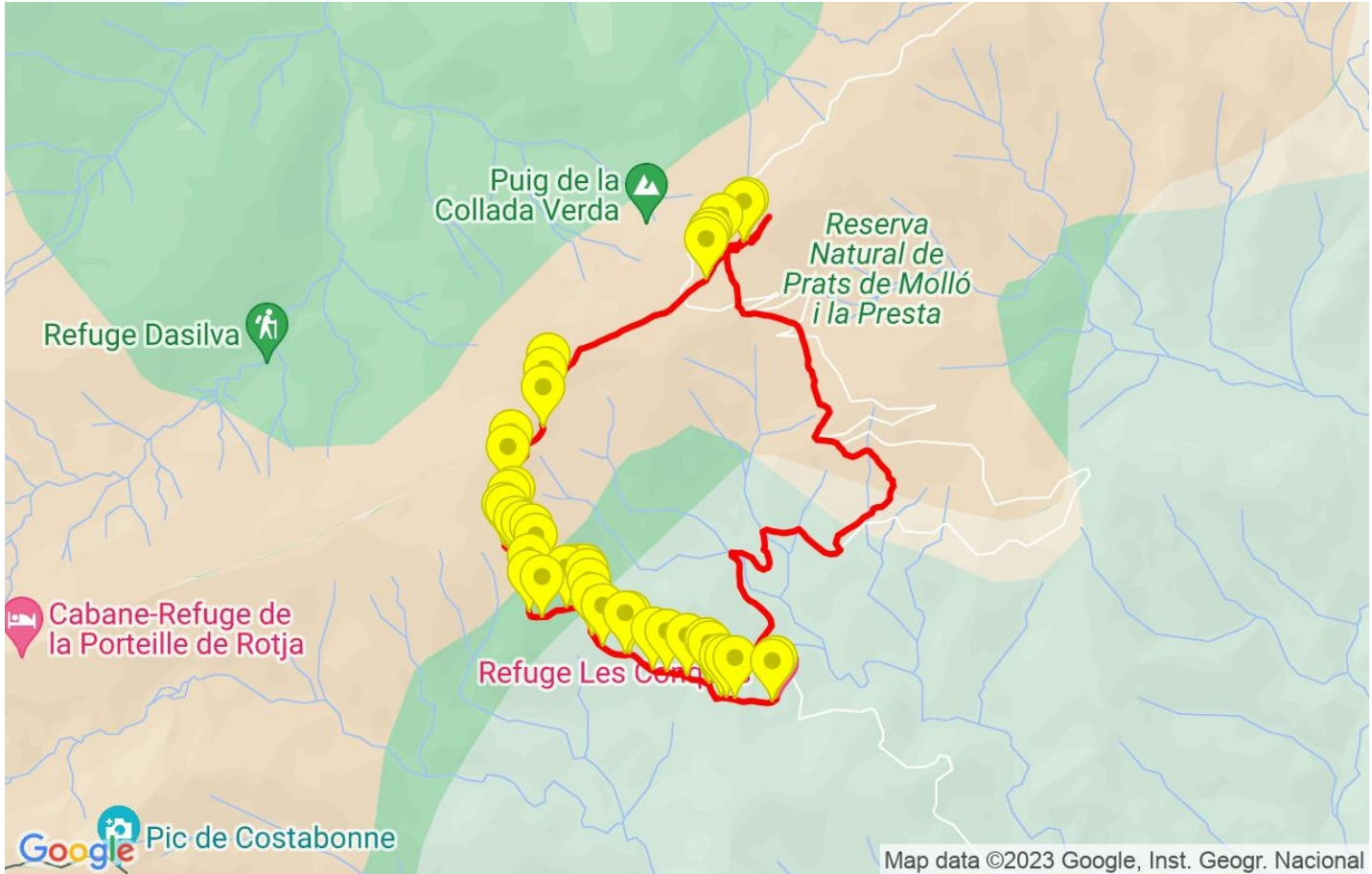
## Resumen de desniveles



	Subidas	Distancia en km	del total en %	Velocidad en	Tiempo h:m:s
	Entre el 30 y el 55%	0.52	4.26	1.68	0:18:37
	Entre el 15 y el 30%	2.216	18.17	2.26	0:58:49
	Entre el 10 y el 15%	1.143	9.37	2.42	0:28:22
	Entre el 5 y el 10%	1.172	9.61	3.65	0:19:17
	Entre el 1 y el 5%	0.776	6.36	3.21	0:14:29
	<b>Total :</b>	<b>5.827</b>	<b>47.78</b>	<b>2.51</b>	<b>2:19:34</b>
	<b>Llano</b>				
	Desniveles del 1%	0.538	4.41	4.06	0:07:57
	<b>Bajadas</b>				
	Entre el 1 y el 5%	1.443	11.83	4	0:21:40
	Entre el 5 y el 10%	1.248	10.24	3.89	0:19:15
	Entre el 10 y el 15%	0.383	3.14	2.72	0:08:27
	Entre el 15 y el 30%	2.08	17.05	2.78	0:44:55
	Entre el 30 y el 55%	0.676	5.54	2.45	0:16:33
	<b>Total :</b>	<b>5.83</b>	<b>47.81</b>	<b>3.16</b>	<b>1:50:50</b>
	<b>Total track :</b>	<b>12.19</b>	<b>100 %</b>	<b>2.83</b>	<b>4:18:21</b>












Track: Puig de la Collada Verda  
 Las velocidades de este track son típicas de = HKG  
 Fiabilidad del IBP index= A

**IBP = 102 HKG**



**Repechos > 10%**

Repecho	Punto kilométrico	Pendiente media	Distancia
	0.031	15 %	33 m
	0.064	23 %	263 m
	0.327	22 %	66 m
	0.392	14 %	37 m
	0.567	11 %	34 m
	0.601	18 %	131 m
	0.895	14 %	97 m
	0.992	28 %	33 m
	1.23	17 %	166 m
	1.396	12 %	102 m
	1.498	18 %	103 m
	1.601	24 %	65 m
	1.667	21 %	32 m
	1.698	11 %	69 m
	1.767	14 %	68 m
	1.835	22 %	191 m
	2.027	22 %	128 m
	2.155	19 %	103 m
	2.258	32 %	164 m
	2.422	25 %	100 m
	2.522	28 %	64 m
	2.586	26 %	65 m
	2.652	12 %	96 m
	2.748	18 %	37 m
	2.785	30 %	100 m
	2.885	18 %	32 m

 27	2.917	14 %	300 m
 28	3.319	14 %	127 m
 29	3.712	13 %	128 m
 30	3.84	19 %	99 m
 31	3.939	16 %	32 m
 32	5.324	12 %	34 m
 33	5.358	18 %	35 m
 34	5.393	22 %	127 m
 35	5.52	28 %	223 m
 36	5.743	33 %	32 m
 37	5.775	12 %	73 m

Parámetros a gran altura, datos por encima de							
Altura	Distancia m	% del total	Tiempo en movimiento	Velocidad	Tiempo parado	Tiempo total	Velocidad
2250	2613.263	21.43	0:49:55	3.14	0:30:54	1:20:49	1.94
2000	2839.133	23.28	1:08:38	2.48	0:38:23	1:47:01	1.59
1750	2708.806	22.21	1:11:17	2.28	0:11:09	1:22:26	1.97
1500	4033.492	33.08	1:08:31	3.53	0:03:17	1:11:48	3.37
<b>Total :</b>	<b>12.195 Km</b>	<b>100 %</b>	<b>4:18:21 h</b>	<b>2.83 Km/h</b>	<b>1:23:43 h</b>	<b>5:42:04 h</b>	<b>2.14 Km/h</b>

Paradas					
Distancia	Tiempo parado	Altura	Tiempo desde la salida	Tiempo desde parada anterior	Distancia a parada anterior
1.667	0:03:20	1841	0:38:06	0:38:06	1.667
2.288	0:03:09	1966	0:59:29	0:21:23	0.621
3.617	0:02:48	2199	1:41:59	0:42:30	1.329
3.901	0:03:22	2230	1:52:18	0:10:19	0.284
4.006	0:12:19 > 10´	2243	1:57:25	0:05:07 < 10´	0.105
5.743	0:03:14	2374	2:42:16	0:44:51	1.737
5.944	0:06:02	2398	2:50:01	0:07:45 < 10´	0.201
6.078	0:17:14 > 10´	2398	2:59:14	0:09:13 < 10´	0.134
6.182	0:04:24	2396	3:16:58	0:17:44	0.103
7.014	0:19:54 > 10´	2192	3:37:06	0:20:08	0.832
8.592	0:04:40	1880	4:33:27	0:56:21	1.578
9.794	0:03:17	1653	5:07:49	0:34:22	1.201
<b>Total :</b>	<b>1:23:43 h</b>				