

Track: Puig del Pam

Las velocidades de este track son típicas de = HKG

Fiabilidad del IBP index= A

IBP = 95 HKG

Distancia total	11.78 Km
Distancia analizada	11.78 Km
Distancia lineal	0.01 Km

Desn. de subida acumulado	755.78 m
Desn. de bajada acumulado	756.08 m
Altura máxima	2467.5 m
Altura mínima	1763.3 m
Ratio de subida	14.32 %
Ratio de bajada	12.86 %
Desnivel positivo por km	64.16 m
Desnivel negativo por km	64.18 m

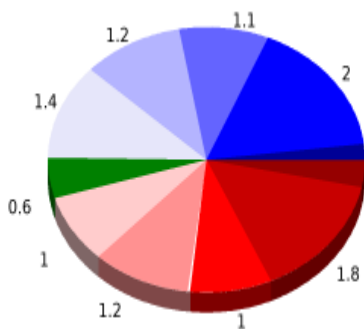
Tiempo total	4:51:32 h
Tiempo en movimiento	3:54:50 h
Tiempo parado	0:56:42 h

Velocidad media total	2.42 Km/h
Velocidad media en movimiento	3.01 Km/h
Velocidad máxima sostenida	5.73 Km/h

Filtro pendiente máxima	~55 %
Separación mínima analizada	~30 m
Número de puntos	717 (cad. 16.43 m)
Puntos significativos	307 (cad. 38.49 m / 42.82 %)
Puntos aberrantes	1 (0.14 % d. total)

Cambios dirección por km	13.41
Cambios dirección > 5° por km	11.38
Tramos rectos acumulados	0.979 Km
Tramos rectos por km	83.11 m
Cambios de pendiente penalizables	5
Cambios de pendiente penalizables por km	0.425

Encuentra las mejores rutas


Resumen de desniveles


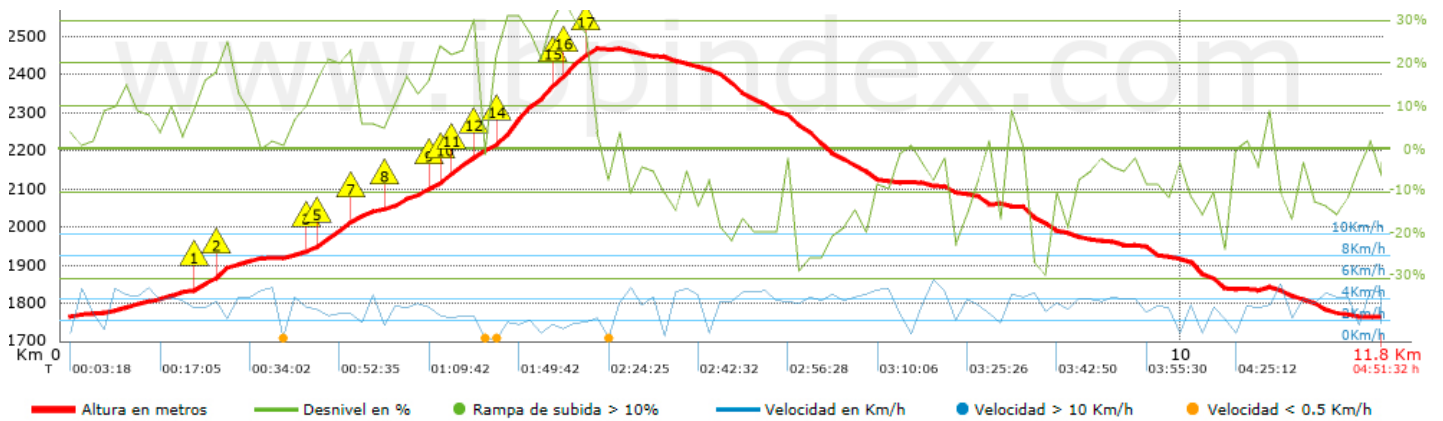
	Subidas	Distancia en km	del total en %	Velocidad en	Tiempo h:m:s
	Entre el 30 y el 55%	0.381	3.24	1.67	0:13:43
	Entre el 15 y el 30%	1.809	15.36	2.11	0:51:26
	Entre el 10 y el 15%	0.98	8.32	3.08	0:19:06
	Entre el 5 y el 10%	1.157	9.82	3.65	0:19:01
	Entre el 1 y el 5%	0.951	8.07	2.91	0:19:38
	Total :	5.278	44.81	2.58	2:02:54
	Llano				
	Desniveles del 1%	0.623	5.29	3.88	0:09:37
	Bajadas				
	Entre el 1 y el 5%	1.418	12.04	3.24	0:26:15
	Entre el 5 y el 10%	1.178	10	4.02	0:17:36
	Entre el 10 y el 15%	1.068	9.06	3.75	0:17:04
	Entre el 15 y el 30%	1.991	16.9	3.33	0:35:53
	Entre el 30 y el 55%	0.222	1.89	2.42	0:05:31
	Total :	5.878	49.9	3.45	1:42:19
	Total track :	11.78	100 %	3.01	3:54:50

Track: Puig del Pam


Las velocidades de este track son típicas de = HKG

Fiabilidad del IBP index= A

IBP = 95 HKG



Repechos > 10%

Repecho	Punto kilométrico	Pendiente media	Distancia
	1.155	15 %	241 m
	1.395	20 %	156 m
	2.12	12 %	96 m
	2.216	14 %	82 m
	2.297	23 %	266 m
	2.564	22 %	32 m
	2.596	12 %	142 m
	2.9	13 %	343 m
	3.243	16 %	86 m
	3.329	21 %	157 m
	3.486	24 %	128 m
	3.614	18 %	202 m
	3.816	22 %	77 m
	3.893	29 %	498 m
	4.391	32 %	113 m
	4.504	29 %	160 m
	4.664	30 %	34 m

Parámetros a gran altura, datos por encima de

Altura	Distancia m	% del total	Tiempo en movimiento	Velocidad	Tiempo parado	Tiempo total	Velocidad
2250	2665.495	22.63	0:57:12	2.8	0:16:22	1:13:34	2.17
2000	3640.991	30.91	1:12:37	3.01	0:21:50	1:34:27	2.31
1750	5471.605	46.46	1:45:01	3.13	0:18:30	2:03:31	2.66
Total :	11.778 Km	100 %	3:54:50 h	3.01 Km/h	0:56:42 h	4:51:32 h	2.42 Km/h

Paradas

Distancia	Tiempo parado	Altura	Tiempo desde la salida	Tiempo desde parada anterior	Distancia a parada anterior
1.927	0:04:52	1919	0:37:43	0:37:43	1.927
3.735	0:18:38 > 10´	2200	1:23:02	0:45:19	1.808
4.806	0:08:21	2465	2:16:04	0:53:02	1.071
5.34	0:05:25	2450	2:33:02	0:16:58	0.534
5.748	0:02:36	2414	2:43:29	0:10:27	0.408
7.492	0:03:12	2117	3:13:28	0:29:59	1.745
9.928	0:02:16	1916	4:02:15	0:48:47	2.436
10.1	0:03:48	1899	4:08:15	0:06:00 < 10´	0.171
10.39	0:07:34	1840	4:17:38	0:09:23 < 10´	0.291
Total :	0:56:42 h				