

Track: Puigcabrer

Las velocidades de este track son típicas de = HKG

Fiabilidad del IBP index= B

IBP = 42 HKG

Distancia total	4.01 Km
Distancia analizada	4.01 Km
Distancia lineal	0.01 Km

Desn. de subida acumulado	296.86 m
Desn. de bajada acumulado	309.4 m
Altura máxima	525.5 m
Altura mínima	255.9 m
Ratio de subida	15.08 %
Ratio de bajada	16.72 %
Desnivel positivo por km	74.03 m
Desnivel negativo por km	77.16 m

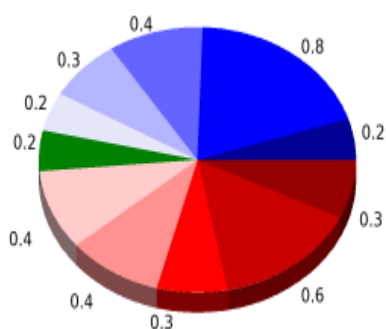
Tiempo total	1:27:27 h
Tiempo en movimiento	1:16:50 h
Tiempo parado	0:10:37 h

Velocidad media total	2.75 Km/h
Velocidad media en movimiento	3.13 Km/h
Velocidad máxima sostenida	5.68 Km/h

Filtro pendiente máxima	~55 %
Separación mínima analizada	~30 m
Número de puntos	258 (cad. 15.56 m)
Puntos significativos	109 (cad. 37.17 m / 42.25 %)
Puntos aberrantes	9 (3.49 % d. total)

Cambios dirección por km	13.97
Cambios dirección > 5° por km	12.47
Tramos rectos acumulados	0.124 Km
Tramos rectos por km	30.92 m
Cambios de pendiente penalizables	2
Cambios de pendiente penalizables por km	0.498

Encuentra las mejores rutas

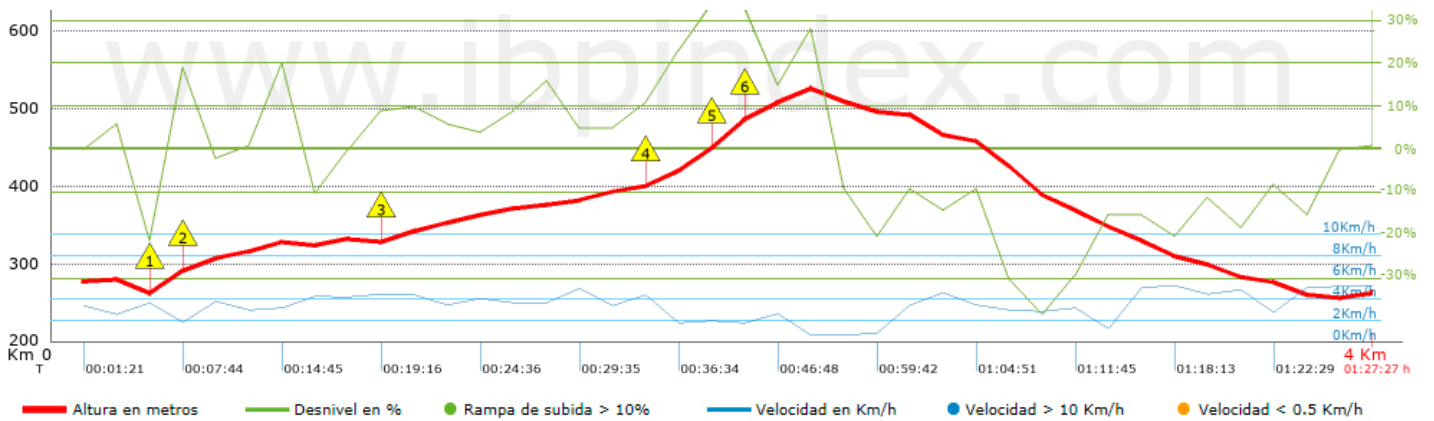

Resumen de desniveles


	Subidas	Distancia en km	del total en %	Velocidad en	Tiempo h:m:s
	Entre el 30 y el 55%	0.287	7.14	1.93	0:08:55
	Entre el 15 y el 30%	0.586	14.61	2.66	0:13:13
	Entre el 10 y el 15%	0.252	6.28	4.16	0:03:38
	Entre el 5 y el 10%	0.403	10.05	2.92	0:08:18
	Entre el 1 y el 5%	0.44	10.97	3.4	0:07:47
	Total :	1.969	49.05	2.82	0:41:51
	Llano				
	Desniveles del 1%	0.194	4.84	4.54	0:02:34
	Bajadas				
	Entre el 1 y el 5%	0.22	5.49	3.92	0:03:22
	Entre el 5 y el 10%	0.344	8.58	3.23	0:06:24
	Entre el 10 y el 15%	0.354	8.81	3.84	0:05:32
	Entre el 15 y el 30%	0.78	19.43	3.53	0:13:15
	Entre el 30 y el 55%	0.152	3.8	2.37	0:03:52
	Total :	1.851	46.1	3.43	0:32:25
	Total track :	4.01	100 %	3.13	1:16:50







Track: Puigcabrer

Las velocidades de este track son típicas de = HKG

Fiabilidad del IBP index= B

IBP = 42 HKG


Repechos > 10%

Repecho	Punto kilométrico	Pendiente media	Distancia
 1	0.253	28 %	106 m
 2	0.359	24 %	67 m
 3	0.97	15 %	100 m
 4	1.787	24 %	139 m
 5	1.925	33 %	181 m
 6	2.107	22 %	145 m

Parámetros a gran altura, datos por encima de

Altura	Distancia m	% del total	Tiempo en movimiento	Velocidad	Tiempo parado	Tiempo total	Velocidad
	Total : 0 Km	--- %	--- h	--- Km/h	--- h	--- h	--- Km/h

Paradas

Distancia	Tiempo parado	Altura	Tiempo desde la salida	Tiempo desde parada anterior	Distancia a parada anterior
2.217	0:06:29	516	0:47:50	0:47:50	2.217
2.383	0:03:19	509	0:55:56	0:08:06 < 10´	0.165
4.012	0:00:49	263	1:26:38	0:30:42	1.629
Total : 0:10:37 h					