

Track: Puig de les Agudes des de Setcases
 Las velocidades de este track son típicas de = HKG
 Fiabilidad del IBP index= A

IBP = 89 HKG

Distancia total	12.91 Km
Distancia analizada	12.91 Km
Distancia lineal	0 Km

Desn. de subida acumulado	824.4 m
Desn. de bajada acumulado	823.4 m
Altura máxima	1973.2 m
Altura mínima	1244.1 m
Ratio de subida	12.98 %
Ratio de bajada	13.53 %
Desnivel positivo por km	63.86 m
Desnivel negativo por km	63.78 m

Tiempo total	5:07:03 h
Tiempo en movimiento	4:29:06 h
Tiempo parado	0:37:57 h

Velocidad media total	2.52 Km/h
Velocidad media en movimiento	2.88 Km/h
Velocidad máxima sostenida	5.85 Km/h

Filtro pendiente máxima	~55 %
Separación mínima analizada	~30 m
Número de puntos	901 (cad. 14.32 m)
Puntos significativos	350 (cad. 36.98 m / 38.85 %)
Puntos aberrantes	4 (0.44 % d. total)

Cambios dirección por km	13.09
Cambios dirección > 5° por km	9.68
Tramos rectos acumulados	1.453 Km
Tramos rectos por km	112.55 m
Cambios de pendiente penalizables	6
Cambios de pendiente penalizables por km	0.465

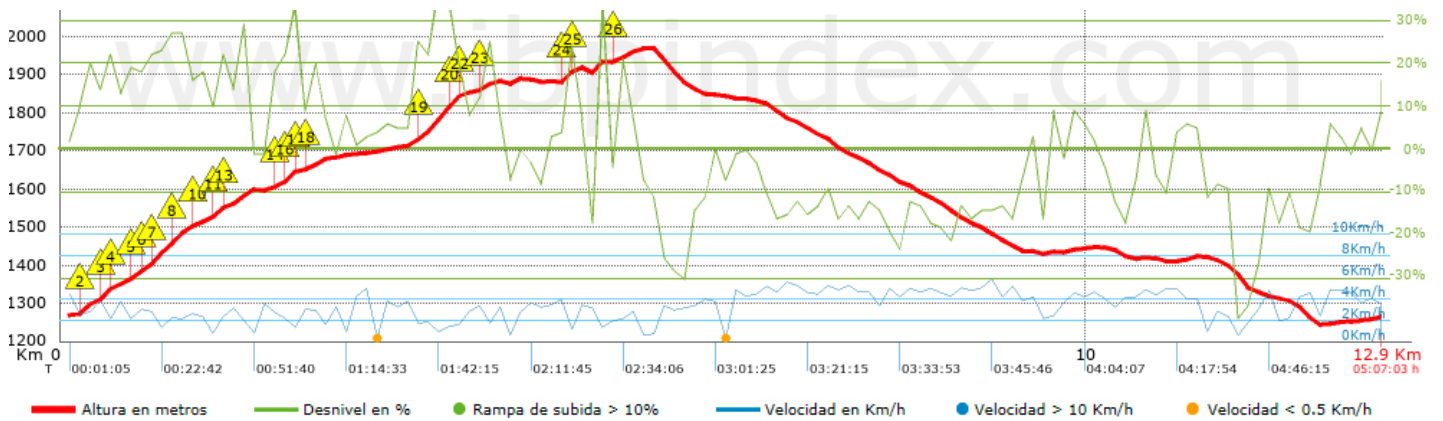
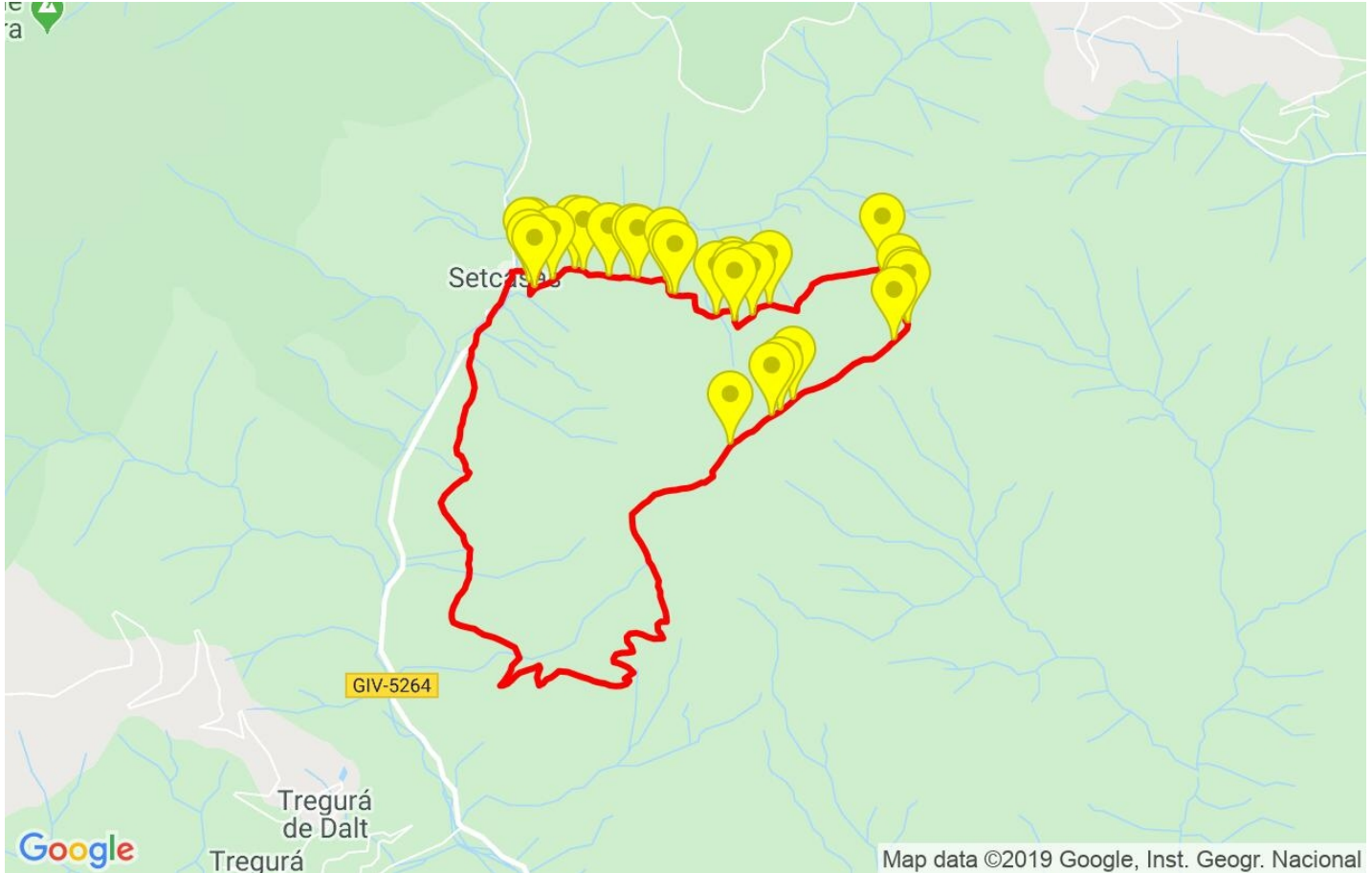
Encuentra las mejores rutas






















Resumen de desniveles	Subidas	Distancia en km	del total en %	Velocidad en	Tiempo h:m:s
	Entre el 30 y el 55%	0.374	2.9	1.5	0:15:00
	Entre el 15 y el 30%	1.934	14.99	2.01	0:57:41
	Entre el 10 y el 15%	0.855	6.63	2.74	0:18:42
	Entre el 5 y el 10%	1.517	11.75	2.74	0:33:11
	Entre el 1 y el 5%	1.67	12.94	3.3	0:30:20
	Total :	6.351	49.21	2.46	2:34:54
	Llano				
	Desniveles del 1%	0.471	3.65	2.4	0:11:45
	Bajadas				
	Entre el 1 y el 5%	0.98	7.59	3.38	0:17:23
	Entre el 5 y el 10%	1.203	9.32	3.33	0:21:40
	Entre el 10 y el 15%	1.465	11.35	4.16	0:21:09
Entre el 15 y el 30%	2.184	16.93	3.67	0:35:41	
Entre el 30 y el 55%	0.252	1.95	2.3	0:06:34	
Total :	6.085	47.14	3.56	1:42:27	
Total track :	12.91	100 %	2.88	4:29:06	

Track: Puig de les Agudes des de Setcases
 Las velocidades de este track son típicas de = HKG
 Fiabilidad del IBP index= A

IBP = 89 HKG



Repechos > 10%			
Repecho	Punto kilométrico	Pendiente media	Distancia
	0.18	21 %	180 m
	0.36	22 %	123 m
	0.483	14 %	140 m
	0.623	18 %	182 m
	0.805	22 %	60 m
	0.865	28 %	195 m
	1.06	23 %	173 m
	1.234	16 %	30 m
	1.264	13 %	200 m
	1.464	22 %	109 m
	1.573	12 %	32 m
	2.13	22 %	41 m
	2.171	29 %	42 m
	2.213	34 %	45 m
	2.388	16 %	152 m
	3.433	29 %	333 m
	3.767	29 %	99 m
	3.865	16 %	30 m
	4.046	15 %	127 m
	4.855	24 %	112 m
	4.967	12 %	66 m
	5.386	15 %	183 m

Parámetros a gran altura, datos por encima de

Altura	Distancia m	% del total	Tiempo en movimiento	Velocidad	Tiempo parado	Tiempo total	Velocidad
1750	3775.812	29.26	1:26:43	2.61	0:19:40	1:46:23	2.13
1500	3913.997	30.33	1:14:58	3.13	0:12:39	1:27:37	2.68
Total :	7.69 Km	59.58 %	2:41:41 h	2.85 Km/h	0:32:19 h	3:14:00 h	2.38 Km/h

Paradas

Distancia	Tiempo parado	Altura	Tiempo desde la salida	Tiempo desde parada anterior	Distancia a parada anterior
1.796	0:04:02	1582	0:46:48	0:46:48	1.796
2.981	0:08:37	1694	1:17:45	0:30:57	1.185
4.3	0:04:10	1882	2:03:26	0:45:41	1.319
5.599	0:04:45	1963	2:38:59	0:35:33	1.299
5.712	0:03:45	1973	2:45:44	0:06:45 < 10´	0.113
6.396	0:07:00	1849	3:01:56	0:16:12	0.684
11.446	0:04:53	1397	4:34:52	1:32:56	5.05
12.9	0:00:45	1265	5:06:18	0:31:26	1.454
Total :	0:37:57 h				