

Track: puigdelagrava.kml

Las velocidades de este track son típicas de = Track dibujado (DRW)

Fiabilidad del IBP index= D

IBP = 112 HKG

Distancia total	20.25 Km
Distancia analizada	20.25 Km
Distancia lineal	0 Km

Filtro pendiente máxima	~55 %
Separación mínima analizada	~30 m
Número de puntos	1221 (cad. 16.58 m)
Puntos significativos	533 (cad. 38.13 m / 43.65 %)
Puntos aberrantes	0 (0 % d. total)

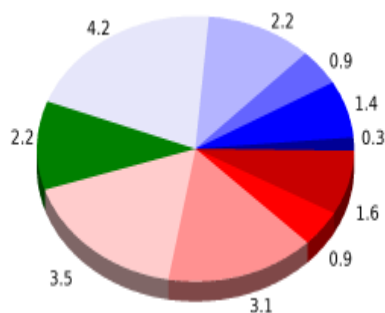
Desn. de subida acumulado	810.07 m
Desn. de bajada acumulado	810.79 m
Altura máxima	2656.72 m
Altura mínima	2004.12 m
Ratio de subida	8.89 %
Ratio de bajada	9.06 %
Desnivel positivo por km	40 m
Desnivel negativo por km	40.04 m

Cambios dirección por km	14.37
Cambios dirección > 5° por km	11.7
Tramos rectos acumulados	3.092 Km
Tramos rectos por km	152.69 m
Cambios de pendiente penalizables	5
Cambios de pendiente penalizables por km	0.247

Tiempo total	0 h
Tiempo en movimiento	0 h
Tiempo parado	0 h

Velocidad media total	0 Km/h
Velocidad media en movimiento	0 Km/h
Velocidad máxima sostenida	0 Km/h

Encuentra las mejores rutas


Resumen de desniveles


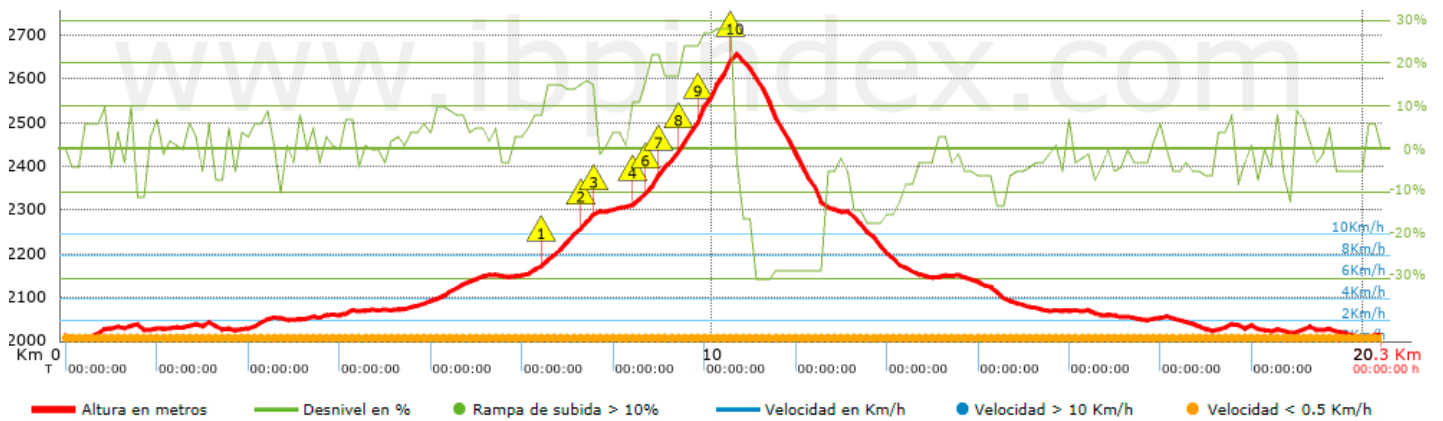
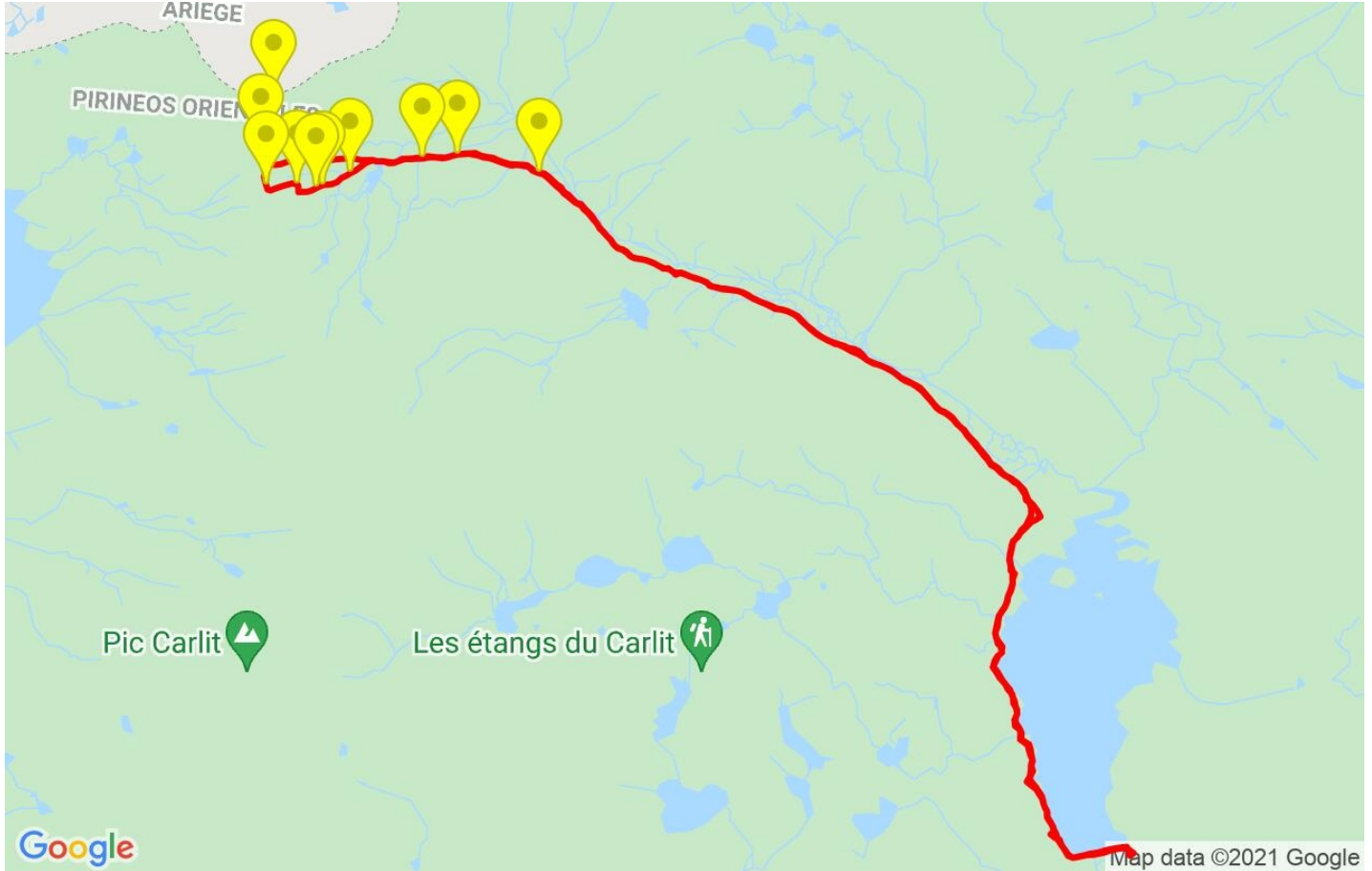
	Subidas	Distancia en km	del total en %	Velocidad en	Tiempo h:m:s
	Entre el 30 y el 55%	0	0	0	0:00:00
	Entre el 15 y el 30%	1.639	8.1	0	0:00:00
	Entre el 10 y el 15%	0.896	4.43	0	0:00:00
	Entre el 5 y el 10%	3.095	15.28	0	0:00:00
	Entre el 1 y el 5%	3.484	17.21	0	0:00:00
	Total :	9.114	45.01	0	0:00:00
	Llano				
	Desniveles del 1%	2.235	11.04	0	0:00:00
	Bajadas				
	Entre el 1 y el 5%	4.163	20.56	0	0:00:00
	Entre el 5 y el 10%	2.189	10.81	0	0:00:00
	Entre el 10 y el 15%	0.915	4.52	0	0:00:00
	Entre el 15 y el 30%	1.434	7.08	0	0:00:00
	Entre el 30 y el 55%	0.251	1.24	0	0:00:00
	Total :	8.951	44.21	0	0:00:00
	Total track :	20.25	100 %	0	0

Track: puigdelagrava.kml










Las velocidades de este track son típicas de = Track dibujado (DRW)

Fiabilidad del IBP index= D

IBP = 112 HKG



Repechos > 10%

Repecho	Punto kilométrico	Pendiente media	Distancia
	7.378	14 %	588 m
	7.967	16 %	244 m
	8.735	11 %	212 m
	8.947	17 %	43 m
	8.99	22 %	223 m
	9.213	17 %	258 m
	9.471	24 %	283 m
	9.753	28 %	551 m
	10.305	20 %	37 m

Parámetros a gran altura, datos por encima de							
Altura	Distancia m	% del total	Tiempo en movimiento	Velocidad	Tiempo parado	Tiempo total	Velocidad
2500	1269.022	6.27	Excesivo	< 0,5			< 0,5
2250	3194.824	15.78	Excesivo	< 0,5			< 0,5
2000	15837.01	78.22	Excesivo	< 0,5			< 0,5
Total :		0 Km	--- %	--- h	--- Km/h	--- h	--- Km/h

Paradas					
Distancia	Tiempo parado	Altura	Tiempo desde la salida	Tiempo desde parada anterior	Distancia a parada anterior
Total : 0:00:00 h					