

Track: Puig de la Gavarra

Las velocidades de este track son típicas de = HKG

Fiabilidad del IBP index= B

**IBP = 92 HKG**

Distancia total	16.17 Km
Distancia analizada	16.17 Km
Distancia lineal	0 Km

Desn. de subida acumulado	978.66 m
Desn. de bajada acumulado	961.76 m
Altura máxima	1049.4 m
Altura mínima	349.6 m
Ratio de subida	14.72 %
Ratio de bajada	11 %
Desnivel positivo por km	60.52 m
Desnivel negativo por km	59.48 m

Tiempo total	7:39:04 h
Tiempo en movimiento	4:51:59 h
Tiempo parado	2:47:05 h

Velocidad media total	2.11 Km/h
Velocidad media en movimiento	3.32 Km/h
Velocidad máxima sostenida	8.12 Km/h

Filtro pendiente máxima	~55 %
Separación mínima analizada	~30 m
Número de puntos	1080 (cad. 14.97 m)
Puntos significativos	435 (cad. 37.25 m / 40.28 %)
Puntos aberrantes	45 (4.17 % d. total)

Cambios dirección por km	13.73
Cambios dirección > 5° por km	11.13
Tramos rectos acumulados	1.608 Km
Tramos rectos por km	99.44 m
Cambios de pendiente penalizables	9
Cambios de pendiente penalizables por km	0.557

Encuentra las mejores rutas



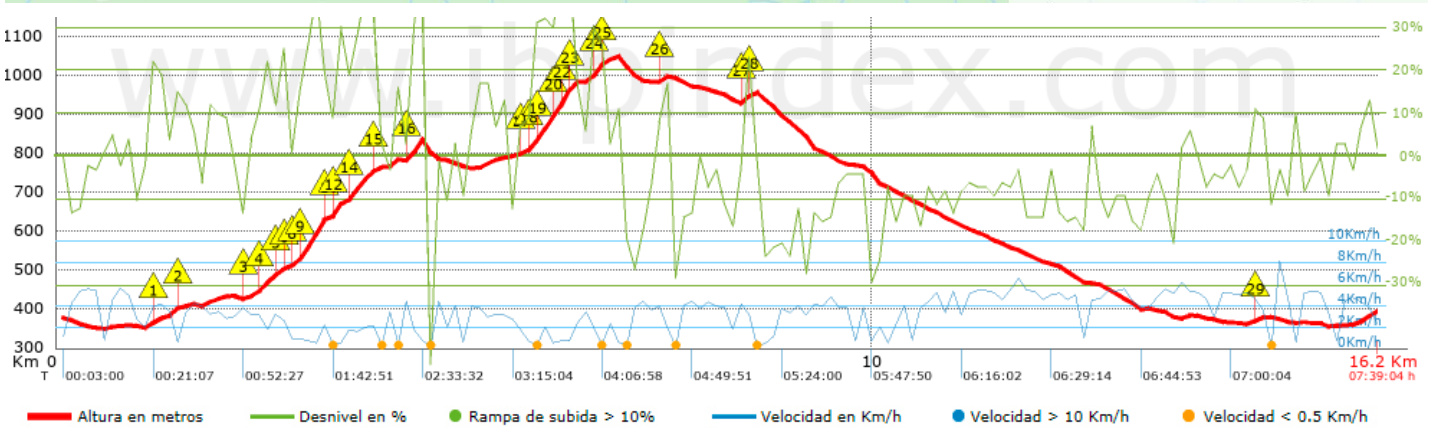
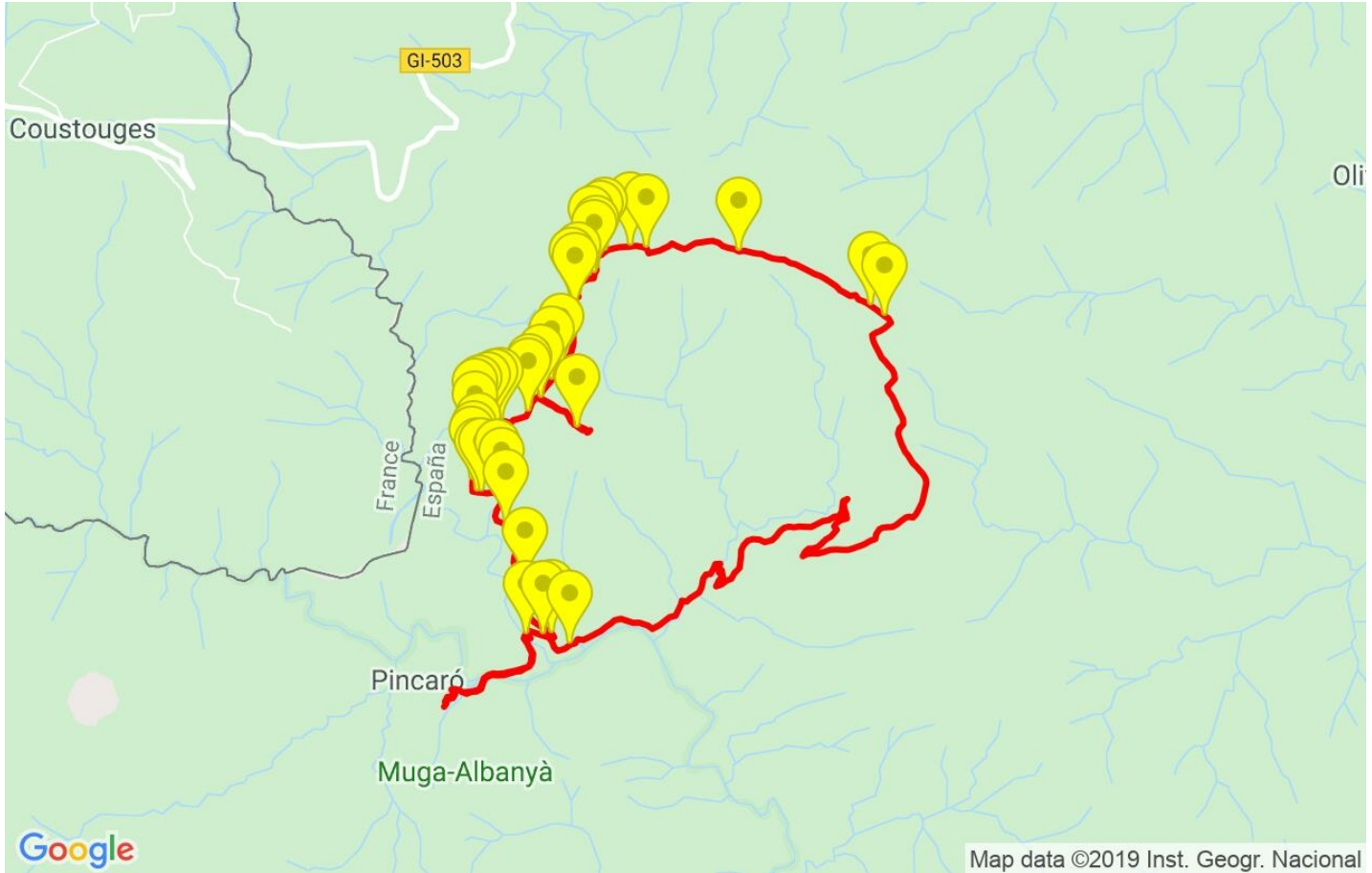
Resumen de desniveles	Subidas	Distancia en km	del total en %	Velocidad en	Tiempo h:m:s
	Entre el 30 y el 55%	0.847	5.24	2.27	0:22:25
	Entre el 15 y el 30%	1.667	10.31	2.2	0:45:34
	Entre el 10 y el 15%	1.363	8.43	3.99	0:20:30
	Entre el 5 y el 10%	1.452	8.98	2.87	0:30:24
	Entre el 1 y el 5%	1.318	8.15	3.4	0:23:16
	<b>Total :</b>	<b>6.647</b>	<b>41.12</b>	<b>2.81</b>	<b>2:22:09</b>
	<b>Llano</b>				
	Desniveles del 1%	0.776	4.8	3.4	0:13:41
	<b>Bajadas</b>				
	Entre el 1 y el 5%	1.853	11.46	4.33	0:25:41
Entre el 5 y el 10%	2.382	14.74	4.09	0:34:57	
Entre el 10 y el 15%	2.902	17.95	4.06	0:42:53	
Entre el 15 y el 30%	1.393	8.62	2.88	0:29:00	
Entre el 30 y el 55%	0.213	1.32	3.52	0:03:38	
<b>Total :</b>	<b>8.743</b>	<b>54.09</b>	<b>3.85</b>	<b>2:16:09</b>	
<b>Total track :</b>	<b>16.17</b>	<b>100 %</b>	<b>3.32</b>	<b>4:51:59</b>	

Track: Puig de la Gavarra









Las velocidades de este track son típicas de = HKG

Fiabilidad del IBP index= B

**IBP = 92 HKG**



**Repechos > 10%**

Repecho	Punto kilométrico	Pendiente media	Distancia
	1.123	14 %	148 m
	1.388	12 %	187 m
	2.287	12 %	216 m
	2.503	21 %	105 m
	2.716	31 %	29 m
	2.745	16 %	119 m
	2.864	15 %	39 m
	2.903	19 %	101 m
	3.004	36 %	242 m
	3.245	14 %	108 m
	3.353	21 %	38 m
	3.391	33 %	73 m
	3.53	19 %	34 m
	3.564	24 %	261 m
	3.826	34 %	31 m
	4.309	37 %	143 m
	5.697	11 %	67 m
	5.765	21 %	67 m
	5.832	28 %	255 m
	6.087	47 %	32 m
	6.119	23 %	98 m
	6.217	40 %	96 m
	6.313	21 %	34 m
	6.527	26 %	113 m
	6.64	28 %	82 m
	8.394	17 %	116 m

 27	8.51	18 %	31 m
 28	14.641	11 %	129 m

Parámetros a gran altura, datos por encima de							
Altura	Distancia m	% del total	Tiempo en movimiento	Velocidad	Tiempo parado	Tiempo total	Velocidad
	Total : 0 Km	--- %	--- h	--- Km/h	--- h	--- h	--- Km/h

Paradas					
Distancia	Tiempo parado	Altura	Tiempo desde la salida	Tiempo desde parada anterior	Distancia a parada anterior
1.351	0:14:47 > 10´	383	0:23:57	0:23:57	1.351
2.969	0:03:10	530	1:13:17	0:49:20	1.618
3.115	0:11:31 > 10´	568	1:21:21	0:08:04 < 10´	0.146
3.281	0:04:58	630	1:36:31	0:15:10	0.166
3.43	0:04:10	660	1:46:02	0:09:31 < 10´	0.149
3.934	0:06:50	763	2:07:08	0:21:06	0.504
4.092	0:05:35	774	2:16:20	0:09:12 < 10´	0.157
4.415	0:23:20 > 10´	823	2:30:30	0:14:10	0.324
4.942	0:03:07	770	3:01:17	0:30:47	0.527
5.697	0:02:47	801	3:17:33	0:16:16	0.755
5.798	0:06:41	816	3:22:23	0:04:50 < 10´	0.101
6.044	0:07:38	882	3:35:16	0:12:53	0.246
6.217	0:02:36	933	3:47:48	0:12:32	0.172
6.565	0:05:14	1000	3:58:49	0:11:01	0.348
6.824	0:09:45	1046	4:10:54	0:12:05	0.26
7.486	0:12:04 > 10´	994	4:32:48	0:21:54	0.662
8.541	0:13:58 > 10´	957	5:03:45	0:30:57	1.055
9.66	0:02:38	773	5:38:03	0:34:18	1.119
9.919	0:02:53	759	5:44:57	0:06:54 < 10´	0.259
10.128	0:04:23	716	5:52:00	0:07:03 < 10´	0.209
10.351	0:02:20	692	6:02:01	0:10:01	0.223
14.815	0:09:50	384	7:05:46	1:03:45	4.464
15.101	0:03:05	364	7:18:18	0:12:32	0.287
15.587	0:03:45	356	7:27:15	0:08:57 < 10´	0.485
<b>Total : 2:47:05 h</b>					