

Track: Puig de Sant Antoni

Las velocidades de este track son típicas de = HKG

Fiabilidad del IBP index= A

**IBP = 31 HKG**

Distancia total	5.27 Km
Distancia analizada	5.27 Km
Distancia lineal	0.01 Km

Desn. de subida acumulado	221.1 m
Desn. de bajada acumulado	237 m
Altura máxima	423.4 m
Altura mínima	205.6 m
Ratio de subida	11.64 %
Ratio de bajada	8.26 %
Desnivel positivo por km	41.95 m
Desnivel negativo por km	44.97 m

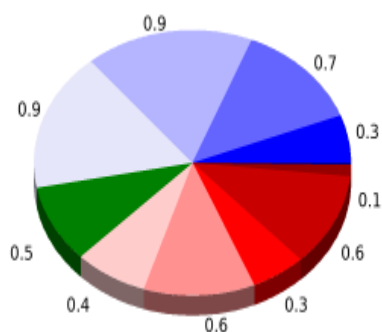
Tiempo total	1:30:24 h
Tiempo en movimiento	1:18:00 h
Tiempo parado	0:12:24 h

Velocidad media total	3.5 Km/h
Velocidad media en movimiento	4.05 Km/h
Velocidad máxima sostenida	7.12 Km/h

Filtro pendiente máxima	~55 %
Separación mínima analizada	~30 m
Número de puntos	400 (cad. 13.17 m)
Puntos significativos	145 (cad. 36.59 m / 36.25 %)
Puntos aberrantes	3 (0.75 % d. total)

Cambios dirección por km	13.66
Cambios dirección > 5º por km	11.01
Tramos rectos acumulados	0.429 Km
Tramos rectos por km	81.4 m
Cambios de pendiente penalizables	1
Cambios de pendiente penalizables por km	0.19

Encuentra las mejores rutas


**Resumen de desniveles**


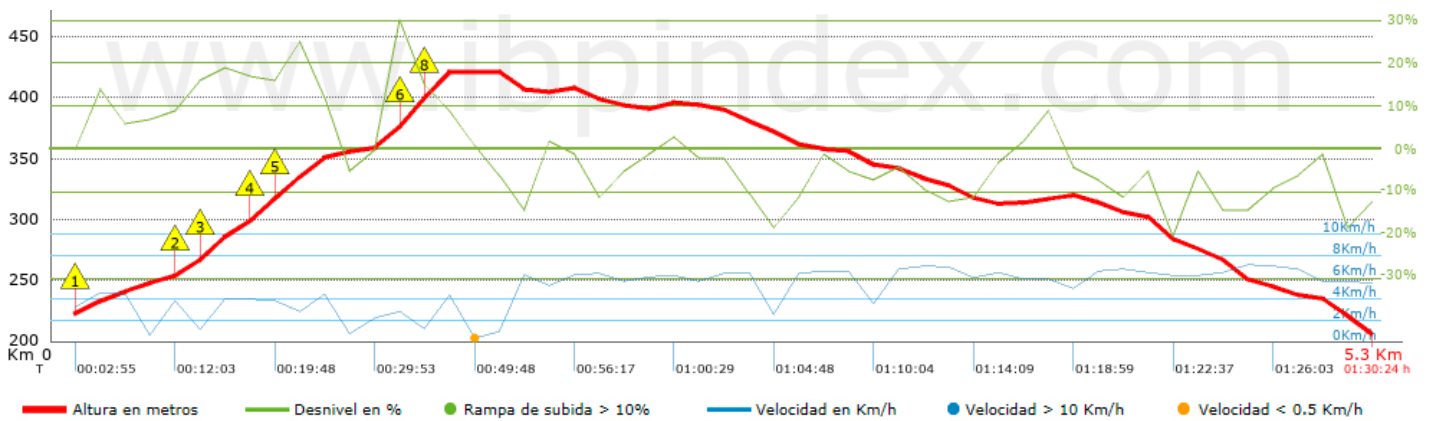
	Subidas	Distancia en km	del total en %	Velocidad en	Tiempo h:m:s
	Entre el 30 y el 55%	0.061	1.15	2.28	0:01:36
	Entre el 15 y el 30%	0.551	10.45	2.28	0:14:28
	Entre el 10 y el 15%	0.311	5.9	4.18	0:04:28
	Entre el 5 y el 10%	0.563	10.69	2.99	0:11:18
	Entre el 1 y el 5%	0.413	7.84	4.86	0:05:06
	<b>Total :</b>	<b>1.9</b>	<b>36.05</b>	<b>3.09</b>	<b>0:36:56</b>
	<b>Llano</b>				
	Desniveles del 1%	0.502	9.53	3.78	0:07:58
	<b>Bajadas</b>				
	Entre el 1 y el 5%	0.914	17.34	5.41	0:10:08
	Entre el 5 y el 10%	0.9	17.08	4.76	0:11:20
	Entre el 10 y el 15%	0.748	14.19	5.61	0:08:00
	Entre el 15 y el 30%	0.306	5.81	5.05	0:03:38
	Entre el 30 y el 55%	0	0	0	0:00:00
	<b>Total :</b>	<b>2.868</b>	<b>54.42</b>	<b>5.2</b>	<b>0:33:06</b>
	<b>Total track :</b>	<b>5.27</b>	<b>100 %</b>	<b>4.05</b>	<b>1:18:00</b>

Track: Puig de Sant Antoni


Las velocidades de este track son típicas de = HKG

Fiabilidad del IBP index= A

**IBP = 31 HKG**



## Repechos &gt; 10%

Repecho	Punto kilométrico	Pendiente media	Distancia
	0.49	12 %	37 m
	0.527	17 %	271 m
	0.797	13 %	96 m
	0.894	19 %	140 m
	1.333	28 %	108 m
	1.441	15 %	32 m
	1.473	28 %	66 m

**Parámetros a gran altura, datos por encima de**

Altura	Distancia m	% del total	Tiempo en movimiento	Velocidad	Tiempo parado	Tiempo total	Velocidad
<b>Total :</b>							
	0 Km	--- %	--- h	--- Km/h	--- h	--- h	--- Km/h

**Paradas**

Distancia	Tiempo parado	Altura	Tiempo desde la salida	Tiempo desde parada anterior	Distancia a parada anterior
0.312	0:02:48	245	0:06:34	0:06:34 < 10´	0.312
1.102	0:02:23	356	0:24:32	0:17:58	0.79
1.57	0:07:13	421	0:41:25	0:16:53	0.468
<b>Total :</b> 0:12:24 h					