

Track: Puig de Grialó

Las velocidades de este track son típicas de = HKG

Fiabilidad del IBP index= D

IBP = 29 HKG

Distancia total	3.8 Km
Distancia analizada	3.8 Km
Distancia lineal	0.03 Km

Desn. de subida acumulado	186.54 m
Desn. de bajada acumulado	183.02 m
Altura máxima	666 m
Altura mínima	489.9 m
Ratio de subida	9.46 %
Ratio de bajada	10.93 %
Desnivel positivo por km	49.09 m
Desnivel negativo por km	48.16 m

Tiempo total	1:49:13 h
Tiempo en movimiento	1:27:54 h
Tiempo parado	0:21:19 h

Velocidad media total	2.09 Km/h
Velocidad media en movimiento	2.59 Km/h
Velocidad máxima sostenida	6.49 Km/h

Filtro pendiente máxima	~55 %
Separación mínima analizada	~30 m
Número de puntos	265 (cad. 14.34 m)
Puntos significativos	106 (cad. 36.19 m / 40 %)
Puntos aberrantes	1 (0.38 % d. total)

Cambios dirección por km	15.26
Cambios dirección > 5° por km	12.11
Tramos rectos acumulados	0.548 Km
Tramos rectos por km	144.21 m
Cambios de pendiente penalizables	1
Cambios de pendiente penalizables por km	0.263

Encuentra las mejores rutas



Resumen de desniveles



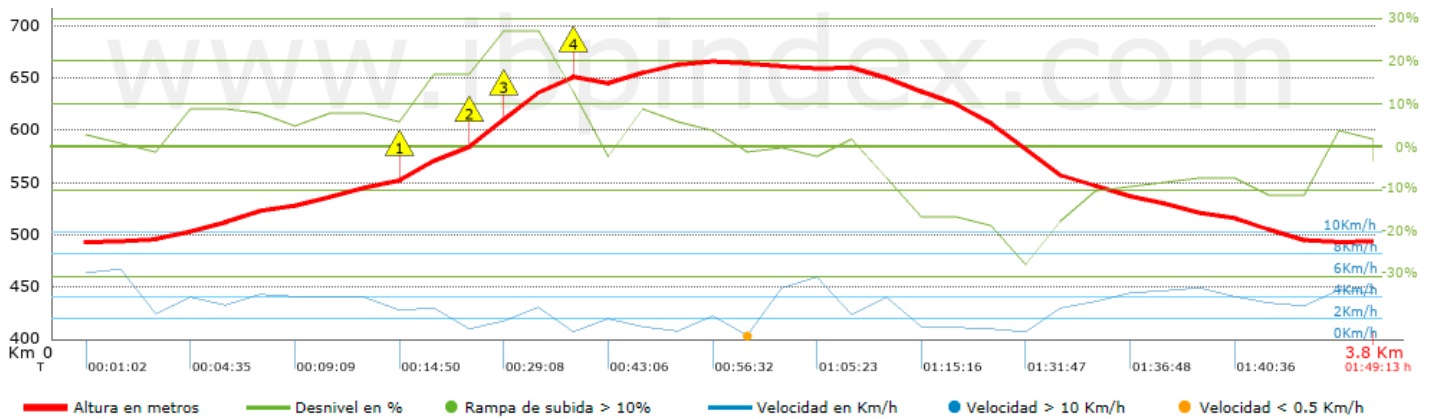
	Subidas	Distancia en km	del total en %	Velocidad en	Tiempo h:m:s
	Entre el 30 y el 55%	0	0	0	0:00:00
	Entre el 15 y el 30%	0.441	11.62	1.53	0:17:19
	Entre el 10 y el 15%	0.033	0.87	0	0:00:00
	Entre el 5 y el 10%	0.847	22.28	3.51	0:14:29
	Entre el 1 y el 5%	0.65	17.11	3.7	0:10:32
	Total :	1.971	51.88	2.79	0:42:20
	Llano				
	Desniveles del 1%	0.154	4.04	3.11	0:02:58
	Bajadas				
	Entre el 1 y el 5%	0.238	6.26	3.35	0:04:16
	Entre el 5 y el 10%	0.783	20.6	3.01	0:15:35
	Entre el 10 y el 15%	0.205	5.4	2.81	0:04:23
	Entre el 15 y el 30%	0.449	11.81	1.47	0:18:22
	Entre el 30 y el 55%	0	0	0	0:00:00
	Total :	1.675	44.07	2.36	0:42:36
	Total track :	3.8	100 %	2.59	1:27:54

Track: Puig de Grialó





Las velocidades de este track son típicas de = HKG

Fiabilidad del IBP index= D

IBP = 29 HKG



Repechos > 10%

Repecho	Punto kilométrico	Pendiente media	Distancia
 1	0.982	17 %	221 m
 2	1.203	21 %	39 m
 3	1.241	26 %	182 m
 4	1.423	13 %	33 m

Parámetros a gran altura, datos por encima de

Altura	Distancia m	% del total	Tiempo en movimiento	Velocidad	Tiempo parado	Tiempo total	Velocidad
Total :							
	0 Km	--- %	--- h	--- Km/h	--- h	--- h	--- Km/h

Paradas

Distancia	Tiempo parado	Altura	Tiempo desde la salida	Tiempo desde parada anterior	Distancia a parada anterior
1.384	0:05:57	636	0:32:09	0:32:09	1.384
1.664	0:06:50	655	0:46:21	0:14:12	0.28
1.872	0:04:12	666	0:56:32	0:10:11	0.208
2.663	0:02:48	607	1:25:05	0:28:33	0.791
3.783	0:01:32	494	1:47:41	0:22:36	1.12
Total : 0:21:19 h					