

Track: Puig d'Esquers des de Coll de la Serra
 Las velocidades de este track son típicas de = HKG
 Fiabilidad del IBP index= A

IBP = 72 HKG

Distancia total	9.26 Km
Distancia analizada	9.26 Km
Distancia lineal	0.01 Km

Desn. de subida acumulado	706.8 m
Desn. de bajada acumulado	685.7 m
Altura máxima	604.1 m
Altura mínima	187.1 m
Ratio de subida	14.77 %
Ratio de bajada	16.03 %
Desnivel positivo por km	76.33 m
Desnivel negativo por km	74.05 m

Tiempo total	4:43:31 h
Tiempo en movimiento	2:39:33 h
Tiempo parado	2:03:58 h

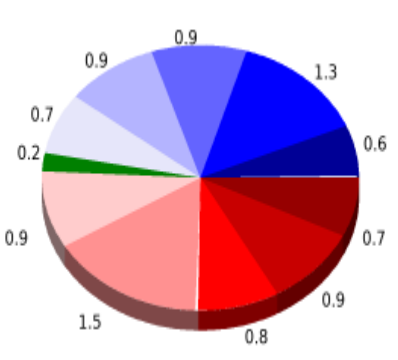
Velocidad media total	1.96 Km/h
Velocidad media en movimiento	3.48 Km/h
Velocidad máxima sostenida	6.37 Km/h

Filtro pendiente máxima	~55 %
Separación mínima analizada	~30 m
Número de puntos	537 (cad. 17.24 m)
Puntos significativos	250 (cad. 37.33 m / 46.55 %)
Puntos aberrantes	6 (1.12 % d. total)

Cambios dirección por km	13.17
Cambios dirección > 5° por km	10.37
Tramos rectos acumulados	1.14 Km
Tramos rectos por km	123.11 m
Cambios de pendiente penalizables	7
Cambios de pendiente penalizables por km	0.756

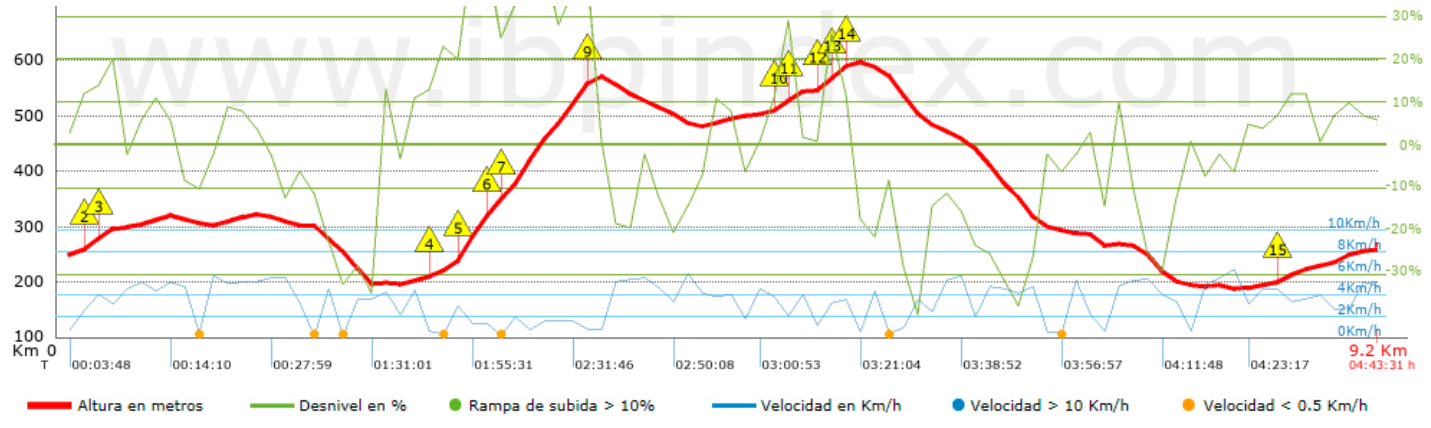
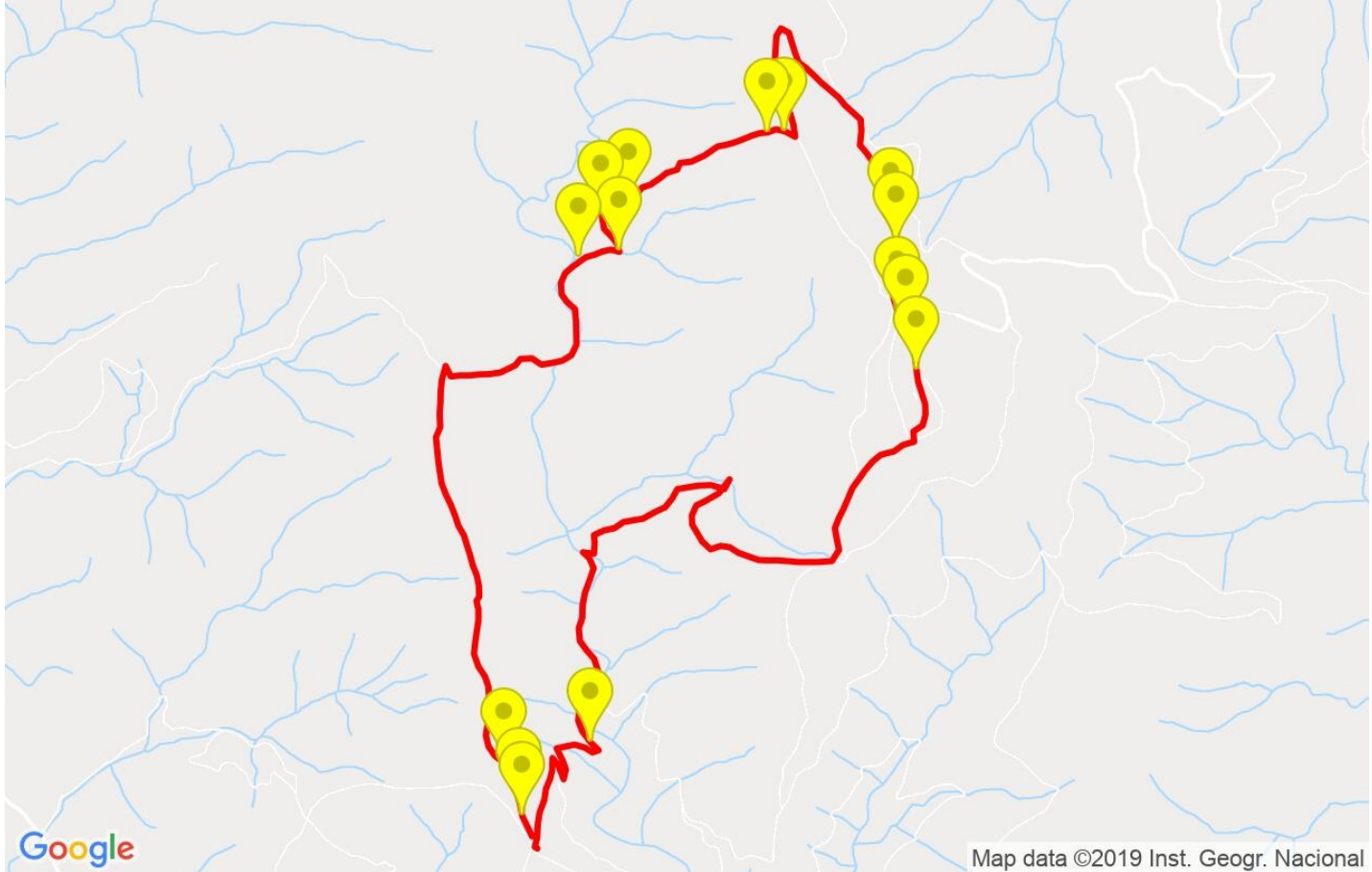
Encuentra las mejores rutas



Resumen de desniveles	Subidas	Distancia en km	del total en %	Velocidad en	Tiempo h:m:s
	Entre el 30 y el 55%	0.702	7.58	1.89	0:22:15
	Entre el 15 y el 30%	0.925	9.99	2.62	0:21:11
	Entre el 10 y el 15%	0.802	8.67	3.59	0:13:25
	Entre el 5 y el 10%	1.454	15.71	4.21	0:20:45
	Entre el 1 y el 5%	0.902	9.74	3.52	0:15:22
	Total :	4.785	51.69	3.09	1:32:58
	Llano				
	Desniveles del 1%	0.195	2.11	3.35	0:03:30
	Bajadas				
	Entre el 1 y el 5%	0.673	7.27	4.49	0:08:59
Entre el 5 y el 10%	0.895	9.67	4.2	0:12:48	
Entre el 10 y el 15%	0.863	9.32	4.62	0:11:12	
Entre el 15 y el 30%	1.273	13.75	3.72	0:20:33	
Entre el 30 y el 55%	0.573	6.19	3.6	0:09:33	
Total :	4.277	46.2	4.07	1:03:05	
Total track :	9.26	100 %	3.48	2:39:33	

Track: Puig d'Esquers des de Coll de la Serra
 Las velocidades de este track son típicas de = HKG
 Fiabilidad del IBP index= A

IBP = 72 HKG



Repechos > 10%

Repecho	Punto kilométrico	Pendiente media	Distancia
	0.111	12 %	48 m
	0.159	16 %	145 m
	0.304	18 %	77 m
	2.602	21 %	150 m
	2.752	39 %	168 m
	2.92	33 %	110 m
	3.031	35 %	589 m
	3.62	33 %	63 m
	3.683	16 %	39 m
	4.931	12 %	86 m
	5.017	22 %	128 m
	5.25	16 %	67 m
	5.318	22 %	147 m
	5.465	19 %	79 m
	8.504	12 %	139 m

Parámetros a gran altura, datos por encima de							
Altura	Distancia m	% del total	Tiempo en movimiento	Velocidad	Tiempo parado	Tiempo total	Velocidad
	Total : 0 Km	--- %	--- h	--- Km/h	--- h	--- h	--- Km/h

Paradas					
Distancia	Tiempo parado	Altura	Tiempo desde la salida	Tiempo desde parada anterior	Distancia a parada anterior
0.883	0:06:06	310	0:15:39	0:15:39	0.883
1.72	0:26:29 > 10´	306	0:31:09	0:15:30	0.837
1.934	0:26:03 > 10´	265	1:01:05	0:29:56	0.214
2.532	0:10:04 > 10´	204	1:38:03	0:36:58	0.598
2.953	0:09:42	318	1:59:27	0:21:24	0.421
3.171	0:02:41	377	2:14:01	0:14:34	0.218
3.244	0:02:59	407	2:17:58	0:03:57 < 10´	0.073
3.589	0:02:24	532	2:33:24	0:15:26	0.344
3.722	0:03:28	571	2:39:20	0:05:56 < 10´	0.134
5.543	0:05:41	604	3:15:23	0:36:03	1.821
5.699	0:04:22	582	3:22:58	0:07:35 < 10´	0.156
6.847	0:08:45	301	3:47:32	0:24:34	1.148
7.165	0:04:39	286	4:00:26	0:12:54	0.318
7.795	0:03:00	200	4:13:54	0:13:28	0.63
9.248	0:04:16	267	4:39:15	0:25:21	1.453
Total : 2:03:58 h					