

Track: Puig d'Arques Can Llac

Las velocidades de este track son típicas de = HKG

Fiabilidad del IBP index= C

IBP = 45 HKG

Distancia total	8.73 Km
Distancia analizada	8.73 Km
Distancia lineal	0.01 Km

Desn. de subida acumulado	406.25 m
Desn. de bajada acumulado	396.19 m
Altura máxima	529.65 m
Altura mínima	189.24 m
Ratio de subida	9.98 %
Ratio de bajada	9.55 %
Desnivel positivo por km	46.53 m
Desnivel negativo por km	45.38 m

Tiempo total	3:04:47 h
Tiempo en movimiento	2:17:45 h
Tiempo parado	0:47:02 h

Velocidad media total	2.84 Km/h
Velocidad media en movimiento	3.8 Km/h
Velocidad máxima sostenida	6.87 Km/h

Filtro pendiente máxima	~55 %
Separación mínima analizada	~30 m
Número de puntos	802 (cad. 10.89 m)
Puntos significativos	270 (cad. 32.47 m / 33.67 %)
Puntos aberrantes	0 (0 % d. total)

Cambios dirección por km	15.12
Cambios dirección > 5° por km	12.14
Tramos rectos acumulados	0.829 Km
Tramos rectos por km	94.96 m
Cambios de pendiente penalizables	2
Cambios de pendiente penalizables por km	0.229

Encuentra las mejores rutas



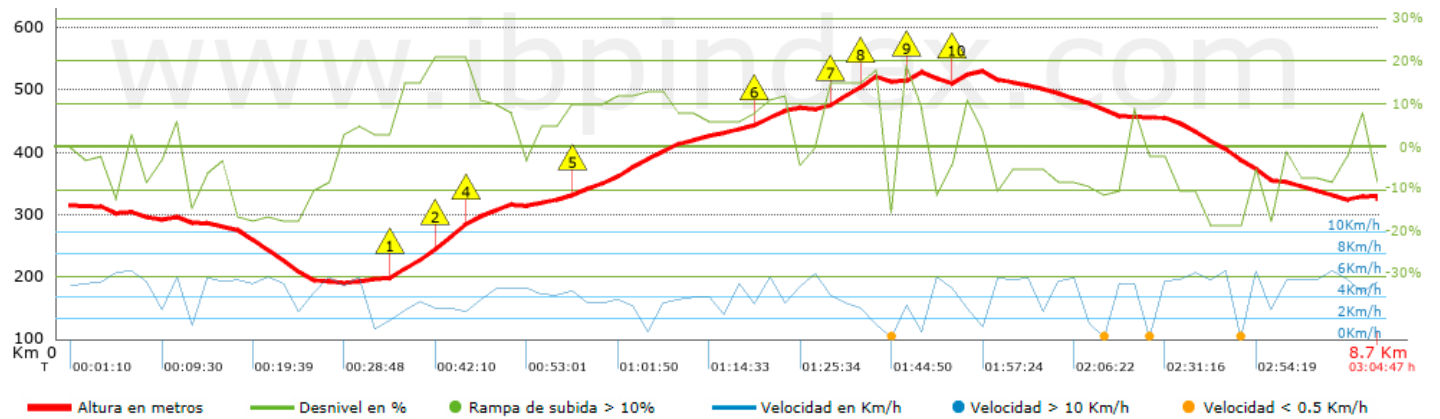
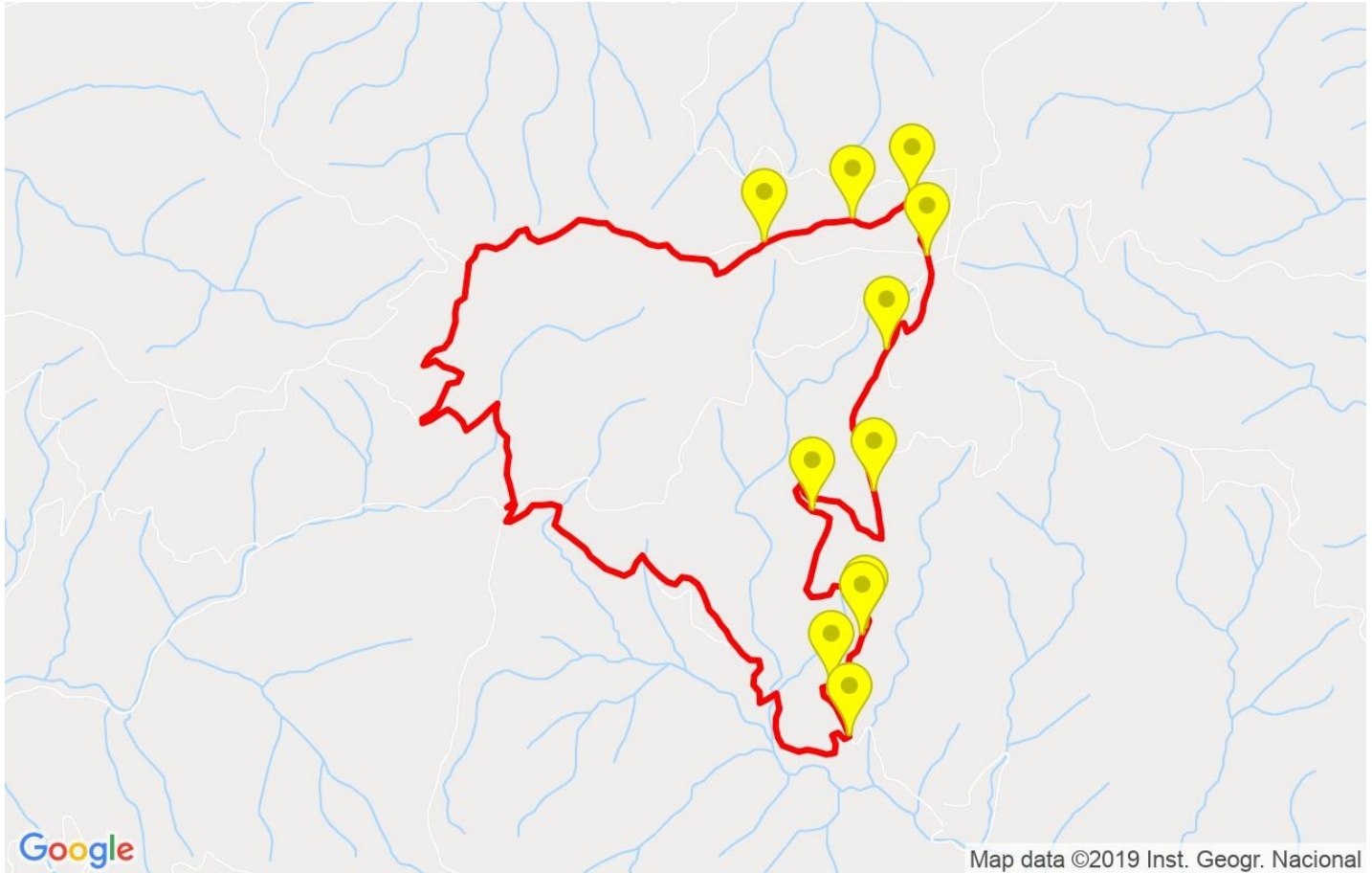
Resumen de desniveles	Subidas	Distancia en km	del total en %	Velocidad en	Tiempo h:m:s
	Entre el 30 y el 55%	0	0	0	0:00:00
	Entre el 15 y el 30%	0.732	8.38	2.53	0:17:21
	Entre el 10 y el 15%	1.485	17.01	3.47	0:25:42
	Entre el 5 y el 10%	1.227	14.05	4.12	0:17:51
	Entre el 1 y el 5%	0.626	7.17	2.92	0:12:51
	Total :	4.07	46.6	3.31	1:13:45
	Llano				
	Desniveles del 1%	0.516	5.9	5.07	0:06:06
	Bajadas				
	Entre el 1 y el 5%	0.718	8.22	3.78	0:11:23
Entre el 5 y el 10%	1.663	19.05	4.55	0:21:56	
Entre el 10 y el 15%	0.902	10.33	4.21	0:12:51	
Entre el 15 y el 30%	0.865	9.9	4.42	0:11:44	
Entre el 30 y el 55%	0	0	0	0:00:00	
Total :	4.148	47.5	4.3	0:57:54	
Total track :	8.73	100 %	3.8	2:17:45	

Track: Puig d'Arques Can Llac











Las velocidades de este track son típicas de = HKG

Fiabilidad del IBP index= C

IBP = 45 HKG



Repechos > 10%

Repecho	Punto kilométrico	Pendiente media	Distancia
	2.181	16 %	254 m
	2.435	21 %	221 m
	2.656	18 %	31 m
	2.687	11 %	231 m
	3.37	12 %	665 m
	4.557	12 %	228 m
	5.046	15 %	228 m
	5.274	17 %	95 m
	5.533	19 %	96 m
	5.854	11 %	167 m

Parámetros a gran altura, datos por encima de							
Altura	Distancia m	% del total	Tiempo en movimiento	Velocidad	Tiempo parado	Tiempo total	Velocidad
	Total : 0 Km	--- %	--- h	--- Km/h	--- h	--- h	--- Km/h

Paradas					
Distancia	Tiempo parado	Altura	Tiempo desde la salida	Tiempo desde parada anterior	Distancia a parada anterior
3.812	0:02:33	380	1:04:30	1:04:30	3.812
5.369	0:07:54	521	1:35:56	0:31:26	1.557
5.629	0:02:38	526	1:47:48	0:11:52	0.26
6.799	0:09:46	475	2:08:46	0:20:58	1.17
7.088	0:08:11	456	2:21:37	0:12:51	0.289
7.684	0:16:00 > 10´	399	2:36:33	0:14:56	0.596
Total : 0:47:02 h					