

Track: Sostres comarcals. Puig Rodò. Moianès

Las velocidades de este track son típicas de = BYC

Fiabilidad del IBP index= D

IBP = 30 HKG

Distancia total	6.9 Km
Distancia analizada	6.9 Km
Distancia lineal	0.4 Km

Desn. de subida acumulado	226.13 m
Desn. de bajada acumulado	197.68 m
Altura máxima	1061.52 m
Altura mínima	929.31 m
Ratio de subida	6.47 %
Ratio de bajada	6.45 %
Desnivel positivo por km	32.77 m
Desnivel negativo por km	28.65 m

Tiempo total	1:36:59 h
Tiempo en movimiento	1:30:05 h
Tiempo parado	0:06:54 h

Velocidad media total	4.27 Km/h
Velocidad media en movimiento	4.6 Km/h
Velocidad máxima sostenida	42.61 Km/h

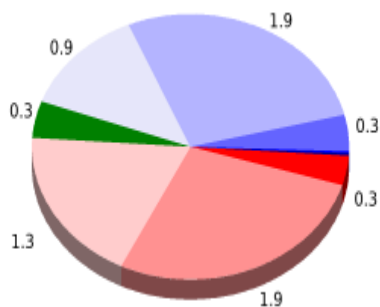
Filtro pendiente máxima	~55 %
Separación mínima analizada	~30 m
Número de puntos	373 (cad. 18.5 m)
Puntos significativos	171 (cad. 40.59 m / 45.84 %)
Puntos aberrantes	1 (0.27 % d. total)

Cambios dirección por km	10.87
Cambios dirección > 5° por km	9.71
Tramos rectos acumulados	0.69 Km
Tramos rectos por km	100 m
Cambios de pendiente penalizables	2
Cambios de pendiente penalizables por km	0.29

Encuentra las mejores rutas



Resumen de desniveles



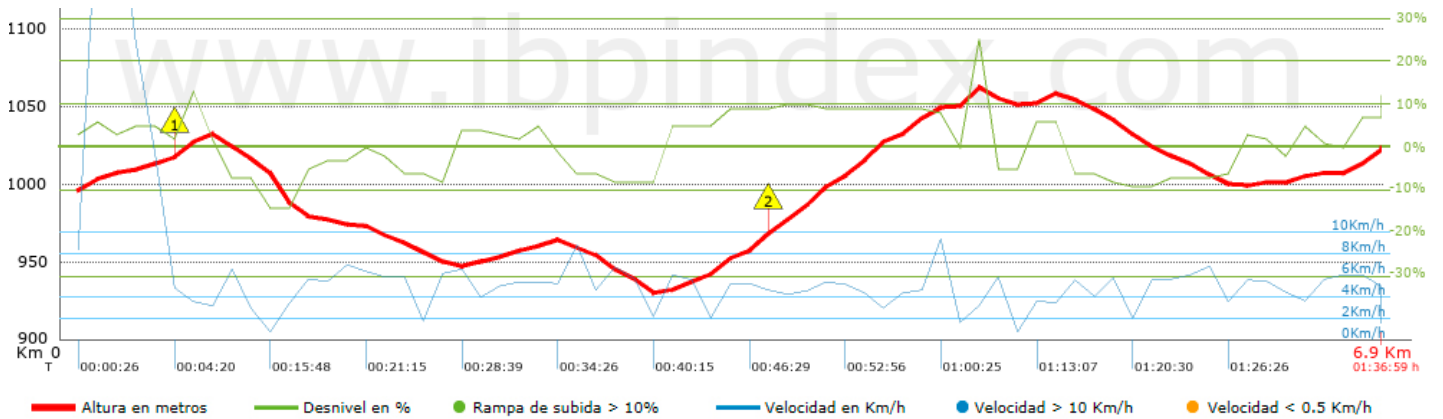
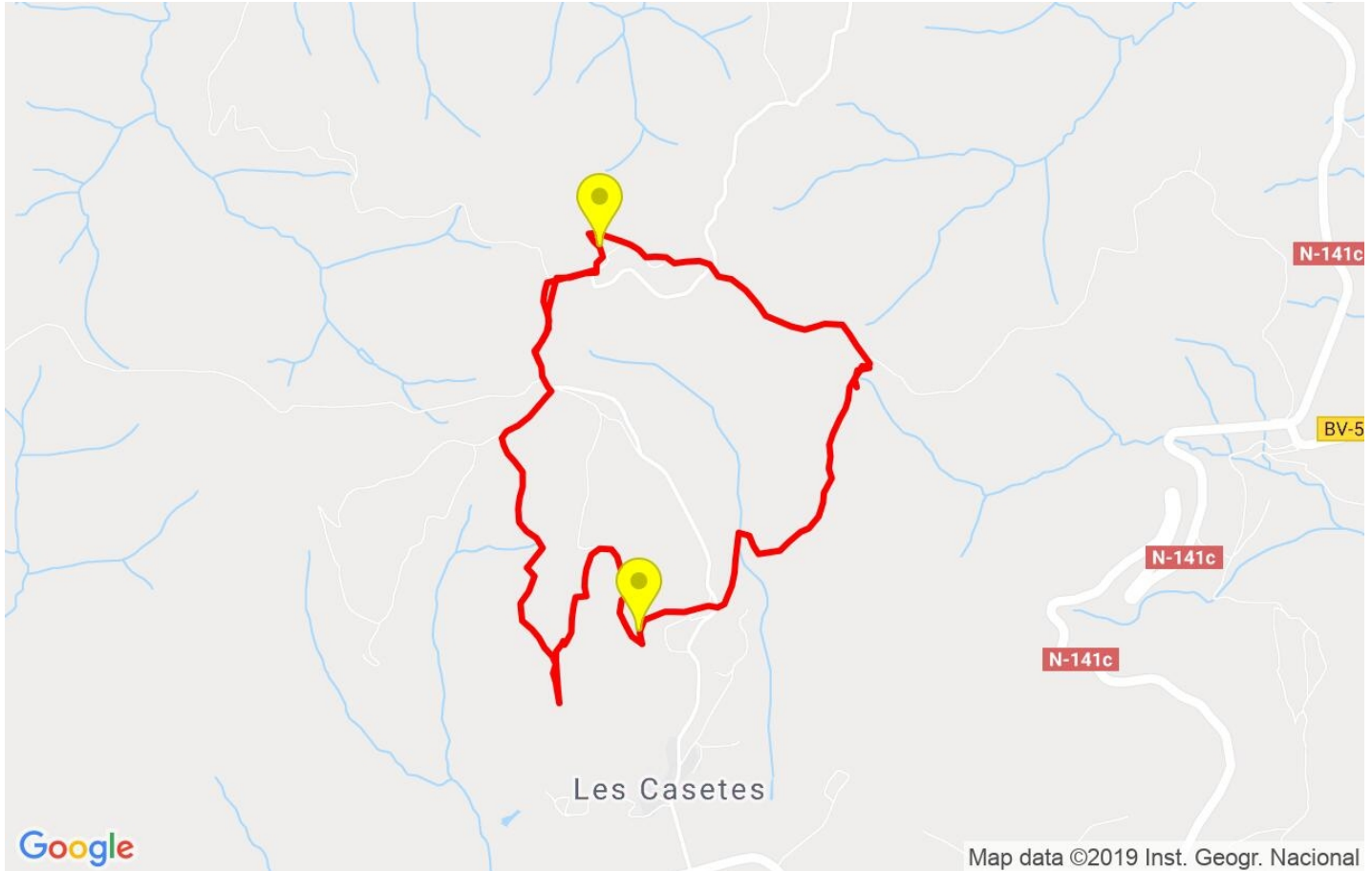
	Subidas	Distancia en km	del total en %	Velocidad en	Tiempo h:m:s
	Entre el 30 y el 55%	0	0	0	0:00:00
	Entre el 15 y el 30%	0.032	0.46	3.25	0:00:35
	Entre el 10 y el 15%	0.297	4.3	3.15	0:05:39
	Entre el 5 y el 10%	1.893	27.43	4.37	0:25:59
	Entre el 1 y el 5%	1.273	18.45	5.23	0:14:37
	Total :	3.494	50.64	4.48	0:46:50
	Llano				
	Desniveles del 1%	0.339	4.91	4.63	0:04:23
	Bajadas				
	Entre el 1 y el 5%	0.902	13.08	4.75	0:11:24
	Entre el 5 y el 10%	1.9	27.54	4.68	0:24:23
	Entre el 10 y el 15%	0.264	3.83	5.14	0:03:05
	Entre el 15 y el 30%	0	0	0	0:00:00
	Entre el 30 y el 55%	0	0	0	0:00:00
	Total :	3.067	44.45	4.73	0:38:52
	Total track :	6.9	100 %	4.6	1:30:05

Track: Sostres comarcals. Puig Rodò. Moianès

Las velocidades de este track son típicas de = BYC

Fiabilidad del IBP index= D

IBP = 30 HKG



Repechos > 10%

Repecho	Punto kilométrico	Pendiente media	Distancia
 1	0.617	13 %	101 m

Parámetros a gran altura, datos por encima de

Altura	Distancia m	% del total	Tiempo en movimiento	Velocidad	Tiempo parado	Tiempo total	Velocidad
Total :							
	0 Km	--- %	--- h	--- Km/h	--- h	--- h	--- Km/h

Paradas

Distancia	Tiempo parado	Altura	Tiempo desde la salida	Tiempo desde parada anterior	Distancia a parada anterior
0.984	0:03:16	1016	0:11:59	0:11:59	0.984
4.939	0:03:38	1053	1:08:26	0:56:27	3.956
Total : 0:06:54 h					