

Track: Puig Neulos pel GR

Las velocidades de este track son típicas de = HKG

Fiabilidad del IBP index= B

IBP = 56 HKG

Distancia total	8.36 Km
Distancia analizada	8.36 Km
Distancia lineal	0.03 Km

Desn. de subida acumulado	499.5 m
Desn. de bajada acumulado	497.1 m
Altura máxima	1245.5 m
Altura mínima	857.6 m
Ratio de subida	11.63 %
Ratio de bajada	13.97 %
Desnivel positivo por km	59.75 m
Desnivel negativo por km	59.46 m

Tiempo total	3:01:50 h
Tiempo en movimiento	2:30:24 h
Tiempo parado	0:31:26 h

Velocidad media total	2.76 Km/h
Velocidad media en movimiento	3.34 Km/h
Velocidad máxima sostenida	7.46 Km/h

Filtro pendiente máxima	~55 %
Separación mínima analizada	~30 m
Número de puntos	480 (cad. 17.41 m)
Puntos significativos	212 (cad. 39.61 m / 44.17 %)
Puntos aberrantes	9 (1.88 % d. total)

Cambios dirección por km	11.84
Cambios dirección > 5° por km	10.65
Tramos rectos acumulados	0.689 Km
Tramos rectos por km	82.42 m
Cambios de pendiente penalizables	5
Cambios de pendiente penalizables por km	0.598

Encuentra las mejores rutas



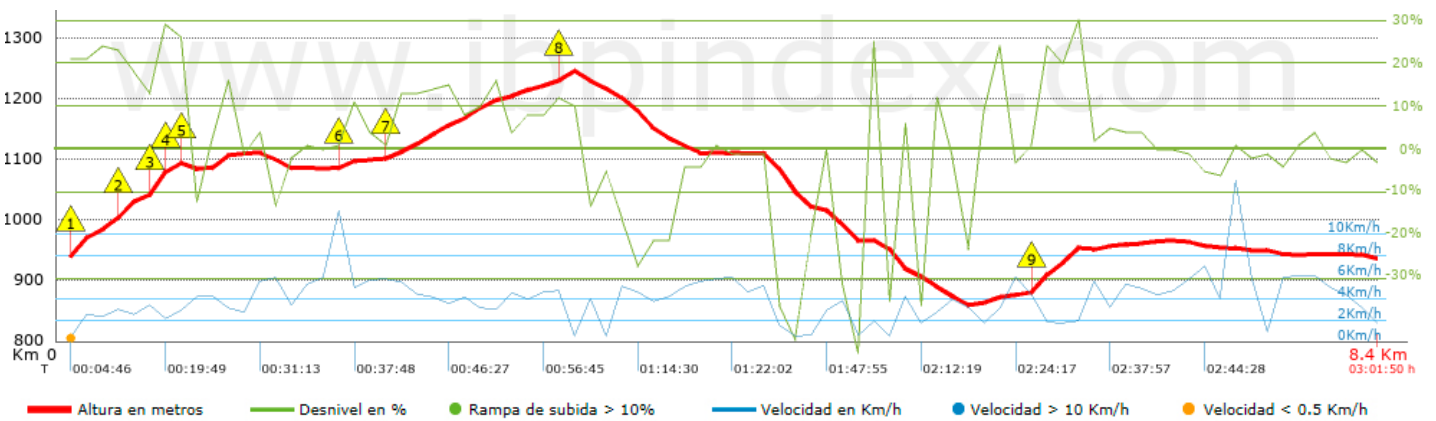
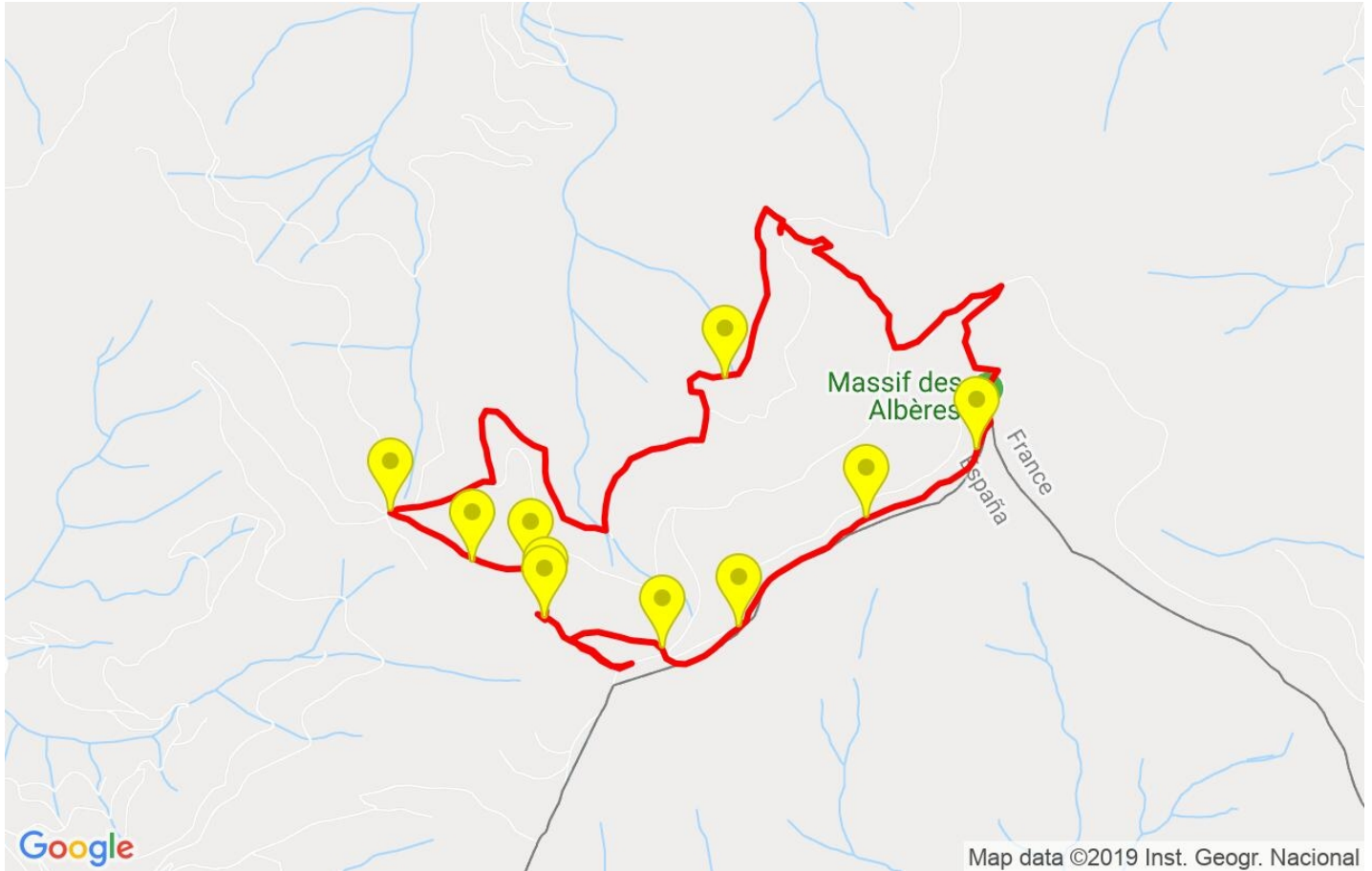
Resumen de desniveles












	Subidas	Distancia en km	del total en %	Velocidad en	Tiempo h:m:s
	Entre el 30 y el 55%	0.078	0.93	1.86	0:02:31
	Entre el 15 y el 30%	1.357	16.24	2.56	0:31:51
	Entre el 10 y el 15%	0.77	9.21	3.95	0:11:42
	Entre el 5 y el 10%	0.714	8.54	3.23	0:13:16
	Entre el 1 y el 5%	1.374	16.44	4.64	0:17:47
	Total :	4.293	51.37	3.34	1:17:07
	Llano				
	Desniveles del 1%	0.506	6.05	4.87	0:06:14
	Bajadas				
	Entre el 1 y el 5%	1.51	18.07	3.66	0:24:44
	Entre el 5 y el 10%	0.356	4.26	4.33	0:04:56
	Entre el 10 y el 15%	0.302	3.62	3.19	0:05:41
	Entre el 15 y el 30%	0.853	10.2	3.2	0:15:59
	Entre el 30 y el 55%	0.537	6.43	2.05	0:15:43
	Total :	3.558	42.57	3.18	1:07:03
	Total track :	8.36	100 %	3.34	2:30:24

Track: Puig Neulos pel GR
 Las velocidades de este track son típicas de = HKG
 Fiabilidad del IBP index= B

IBP = 56 HKG



Repechos > 10%

Repecho	Punto kilométrico	Pendiente media	Distancia
	0.03	21 %	332 m
	0.362	19 %	207 m
	0.569	26 %	139 m
	0.708	20 %	37 m
	0.745	26 %	31 m
	1.777	11 %	103 m
	2.099	14 %	587 m
	3.138	13 %	107 m
	6.183	26 %	274 m

Parámetros a gran altura, datos por encima de

Altura	Distancia m	% del total	Tiempo en movimiento	Velocidad	Tiempo parado	Tiempo total	Velocidad
Total :							
	0 Km	--- %	--- h	--- Km/h	--- h	--- h	--- Km/h

Paradas

Distancia	Tiempo parado	Altura	Tiempo desde la salida	Tiempo desde parada anterior	Distancia a parada anterior
3.245	0:05:27	1241	0:59:13	0:59:13	3.245
3.44	0:05:09	1220	1:07:13	0:08:00 < 10´	0.195
4.645	0:05:36	1068	1:35:02	0:27:49	1.205
4.73	0:03:39	1030	1:41:28	0:06:26 < 10´	0.085
4.997	0:03:58	984	1:50:34	0:09:06 < 10´	0.267
5.192	0:03:26	971	1:59:46	0:09:12 < 10´	0.194
Total : 0:31:26 h					