

Track: Puig Neulos

Las velocidades de este track son típicas de = HKG

Fiabilidad del IBP index= B

**IBP = 49 HKG**

Distancia total	8.46 Km
Distancia analizada	8.46 Km
Distancia lineal	0 Km

Desn. de subida acumulado	416.6 m
Desn. de bajada acumulado	430.5 m
Altura máxima	1255.1 m
Altura mínima	917.2 m
Ratio de subida	10.64 %
Ratio de bajada	11.24 %
Desnivel positivo por km	49.24 m
Desnivel negativo por km	50.89 m

Tiempo total	4:24:29 h
Tiempo en movimiento	2:59:08 h
Tiempo parado	1:25:21 h

Velocidad media total	1.92 Km/h
Velocidad media en movimiento	2.83 Km/h
Velocidad máxima sostenida	5.96 Km/h

Filtro pendiente máxima	~55 %
Separación mínima analizada	~30 m
Número de puntos	562 (cad. 15.06 m)
Puntos significativos	232 (cad. 36.64 m / 41.28 %)
Puntos aberrantes	8 (1.42 % d. total)

Cambios dirección por km	14.07
Cambios dirección > 5° por km	10.99
Tramos rectos acumulados	0.788 Km
Tramos rectos por km	93.14 m
Cambios de pendiente penalizables	4
Cambios de pendiente penalizables por km	0.473

Encuentra las mejores rutas



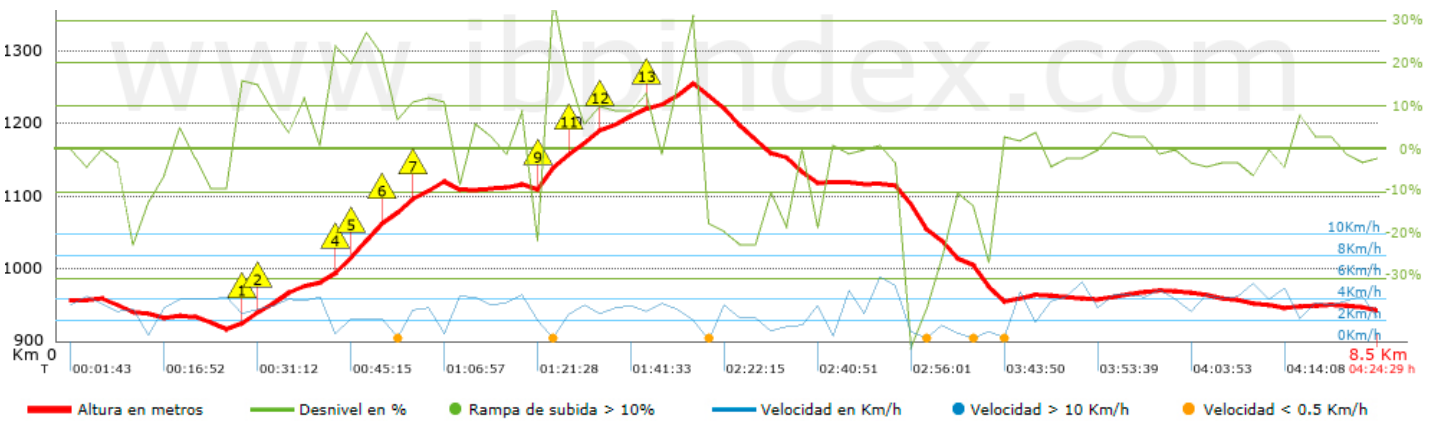
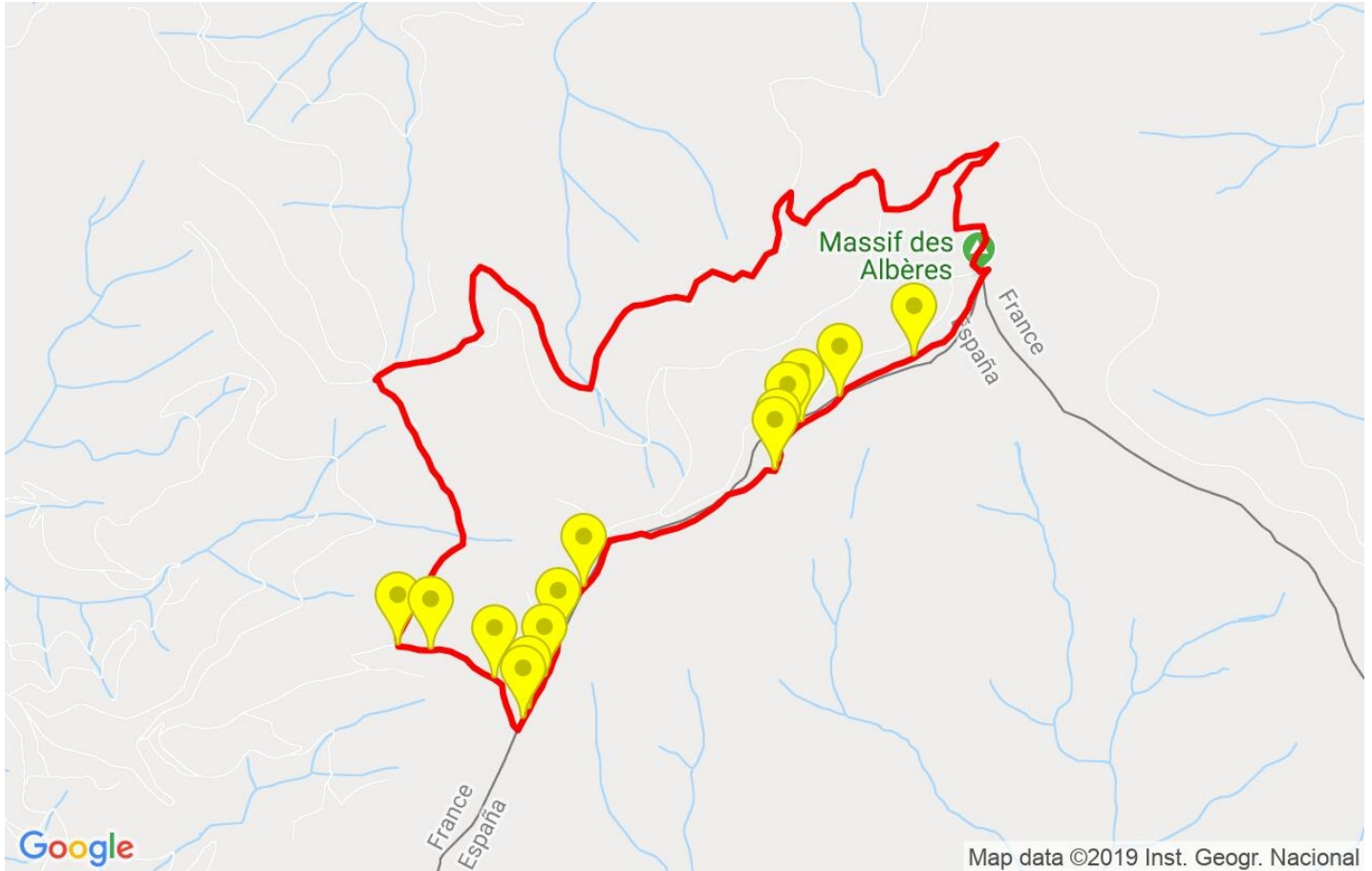
Resumen de desniveles	Subidas	Distancia en km	del total en %	Velocidad en	Tiempo h:m:s
	Entre el 30 y el 55%	0.104	1.23	1.4	0:04:26
	Entre el 15 y el 30%	0.974	11.5	2.68	0:21:47
	Entre el 10 y el 15%	0.62	7.32	3.14	0:11:51
	Entre el 5 y el 10%	0.811	9.58	3.1	0:15:42
	Entre el 1 y el 5%	1.407	16.62	3.51	0:24:02
	<b>Total :</b>	<b>3.915</b>	<b>46.25</b>	<b>3.02</b>	<b>1:17:48</b>
	<b>Llano</b>				
	Desniveles del 1%	0.72	8.5	2.89	0:14:57
	<b>Bajadas</b>				
	Entre el 1 y el 5%	1.65	19.5	3.65	0:27:07
	Entre el 5 y el 10%	0.67	7.91	2.75	0:14:36
	Entre el 10 y el 15%	0.381	4.5	2.65	0:08:38
Entre el 15 y el 30%	0.762	9	2.03	0:22:29	
Entre el 30 y el 55%	0.367	4.33	1.62	0:13:33	
<b>Total :</b>	<b>3.83</b>	<b>45.24</b>	<b>2.66</b>	<b>1:26:23</b>	
<b>Total track :</b>	<b>8.46</b>	<b>100 %</b>	<b>2.83</b>	<b>2:59:08</b>	












Track: Puig Neulos

Las velocidades de este track son típicas de = HKG

Fiabilidad del IBP index= B

**IBP = 49 HKG**



Repechos > 10%			
Repecho	Punto kilométrico	Pendiente media	Distancia
	1.13	16 %	111 m
	1.242	13 %	245 m
	1.737	23 %	39 m
	1.775	23 %	121 m
	1.897	24 %	135 m
	2.032	18 %	215 m
	2.247	13 %	185 m
	3.073	22 %	33 m
	3.106	32 %	112 m
	3.219	18 %	64 m
	3.283	15 %	155 m

**Parámetros a gran altura, datos por encima de**

Altura	Distancia m	% del total	Tiempo en movimiento	Velocidad	Tiempo parado	Tiempo total	Velocidad
	<b>Total :</b> 0 Km	--- %	--- h	--- Km/h	--- h	--- h	--- Km/h

**Paradas**

Distancia	Tiempo parado	Altura	Tiempo desde la salida	Tiempo desde parada anterior	Distancia a parada anterior
0.498	0:03:42	944	0:10:36	0:10:36	0.498
1.661	0:02:52	981	0:37:47	0:27:11	1.164
2.071	0:05:29	1062	0:51:18	0:13:31	0.409
2.432	0:03:39	1116	1:03:18	0:12:00	0.361
3.073	0:06:00	1109	1:21:28	0:18:10	0.642
4.088	0:27:15 > 10´	1255	1:50:11	0:28:43	1.014
4.888	0:03:43	1118	2:40:51	0:50:40	0.801
5.529	0:12:42 > 10´	1075	2:57:52	0:17:01	0.641
5.663	0:03:31	1038	3:14:19	0:16:27	0.134
5.778	0:07:21	1014	3:20:07	0:05:48 < 10´	0.116
5.988	0:09:07	961	3:34:43	0:14:36	0.21
<b>Total :</b> 1:25:21 h					