

Track: Puig Gros

Las velocidades de este track son típicas de = HKG

Fiabilidad del IBP index= D

**IBP = 37 HKG**

Distancia total	5.93 Km
Distancia analizada	5.93 Km
Distancia lineal	0.01 Km

Desn. de subida acumulado	290.82 m
Desn. de bajada acumulado	302.13 m
Altura máxima	314.87 m
Altura mínima	117 m
Ratio de subida	9.34 %
Ratio de bajada	11.84 %
Desnivel positivo por km	49.04 m
Desnivel negativo por km	50.95 m

Tiempo total	2:59:00 h
Tiempo en movimiento	2:24:26 h
Tiempo parado	0:34:34 h

Velocidad media total	1.99 Km/h
Velocidad media en movimiento	2.46 Km/h
Velocidad máxima sostenida	7.35 Km/h

Filtro pendiente máxima	~55 %
Separación mínima analizada	~30 m
Número de puntos	679 (cad. 8.74 m)
Puntos significativos	184 (cad. 33.15 m / 27.1 %)
Puntos aberrantes	0 (0 % d. total)

Cambios dirección por km	15.85
Cambios dirección > 5° por km	14.5
Tramos rectos acumulados	0.378 Km
Tramos rectos por km	63.74 m
Cambios de pendiente penalizables	2
Cambios de pendiente penalizables por km	0.337

Encuentra las mejores rutas

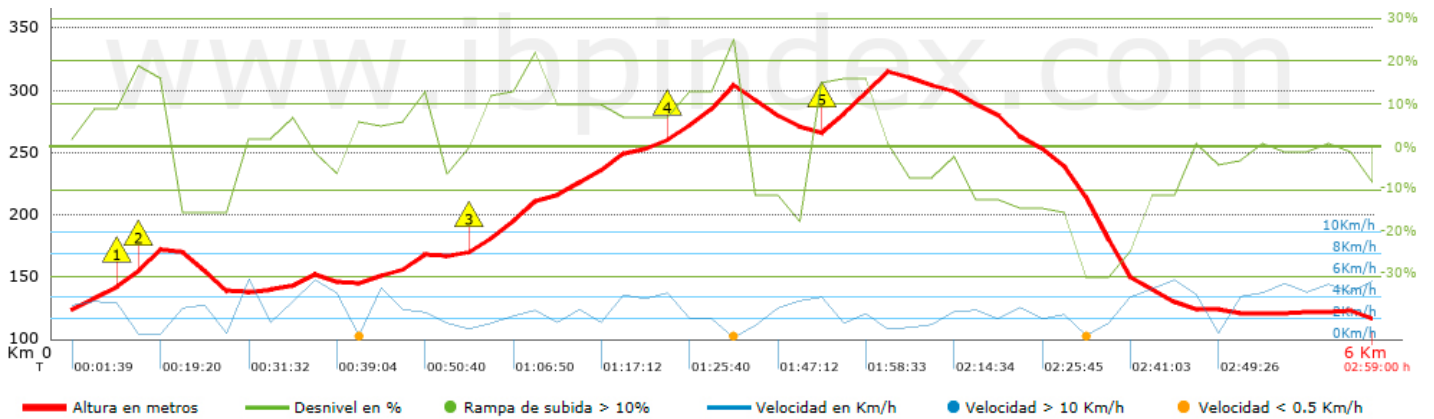
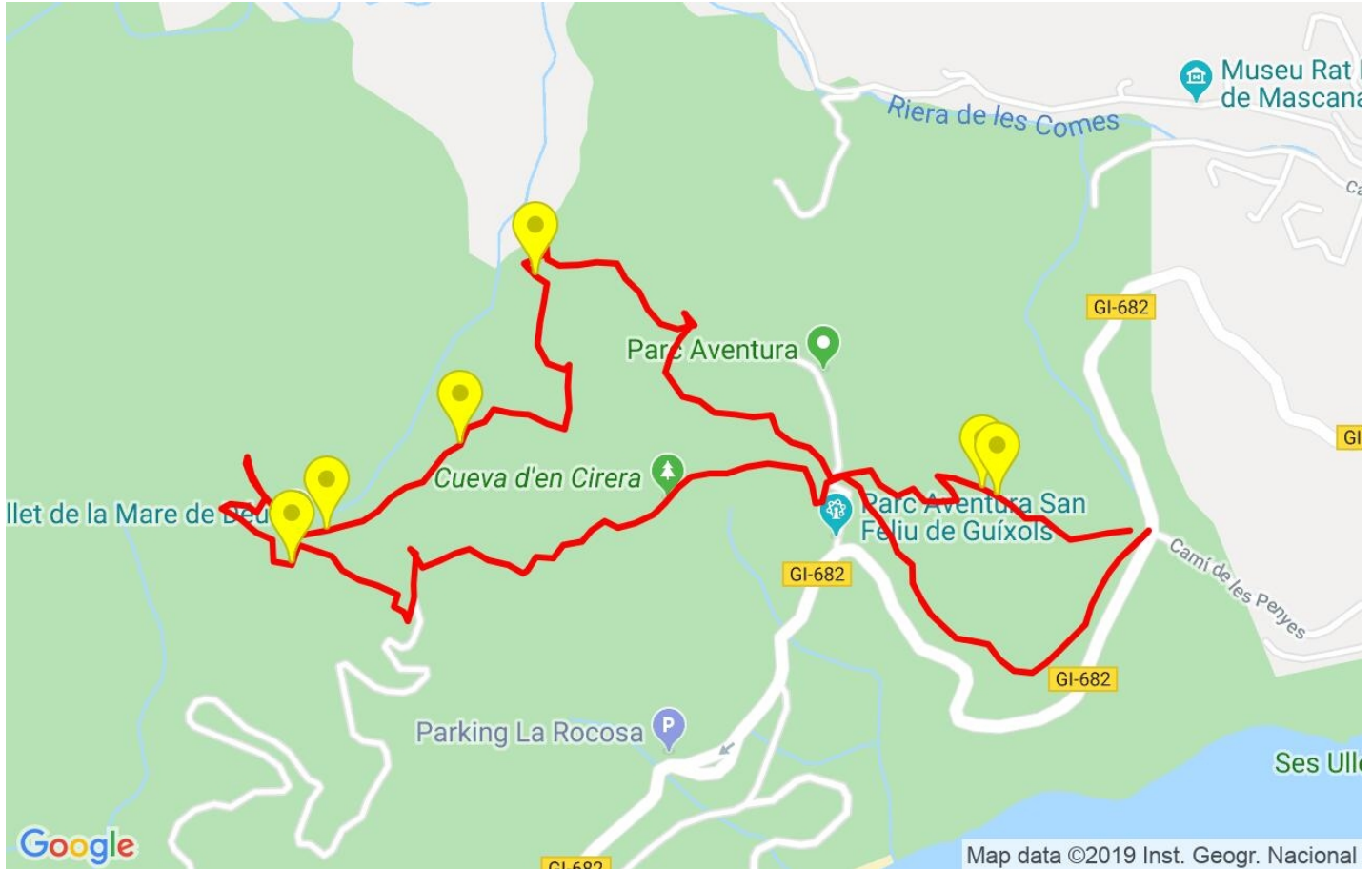


Resumen de desniveles	Subidas	Distancia en km	del total en %	Velocidad en	Tiempo h:m:s
	Entre el 30 y el 55%	0	0	0	0:00:00
	Entre el 15 y el 30%	0.584	9.85	2.48	0:14:10
	Entre el 10 y el 15%	0.863	14.54	1.82	0:28:23
	Entre el 5 y el 10%	0.886	14.94	3.25	0:16:21
	Entre el 1 y el 5%	0.78	13.14	3.24	0:14:27
	<b>Total :</b>	<b>3.113</b>	<b>52.47</b>	<b>2.55</b>	<b>1:13:21</b>
	<b>Llano</b>				
	Desniveles del 1%	0.335	5.65	2.81	0:07:10
	<b>Bajadas</b>				
	Entre el 1 y el 5%	0.384	6.46	2.71	0:08:30
Entre el 5 y el 10%	0.558	9.41	2.3	0:14:35	
Entre el 10 y el 15%	0.983	16.57	2.38	0:24:46	
Entre el 15 y el 30%	0.454	7.66	2.26	0:12:04	
Entre el 30 y el 55%	0.173	2.91	2.59	0:04:00	
<b>Total :</b>	<b>2.552</b>	<b>43.01</b>	<b>2.4</b>	<b>1:03:55</b>	
<b>Total track :</b>	<b>5.93</b>	<b>100 %</b>	<b>2.46</b>	<b>2:24:26</b>	






Track: Puig Gros

Las velocidades de este track son típicas de = HKG

Fiabilidad del IBP index= D

**IBP = 37 HKG**


**Repechos > 10%**

Repecho	Punto kilométrico	Pendiente media	Distancia
 1	0.299	12 %	33 m
 2	0.333	18 %	129 m
 3	1.894	12 %	591 m
 4	2.764	15 %	308 m
 5	3.428	17 %	319 m

Parámetros a gran altura, datos por encima de							
Altura	Distancia m	% del total	Tiempo en movimiento	Velocidad	Tiempo parado	Tiempo total	Velocidad
	Total : 0 Km	--- %	--- h	--- Km/h	--- h	--- h	--- Km/h

Paradas					
Distancia	Tiempo parado	Altura	Tiempo desde la salida	Tiempo desde parada anterior	Distancia a parada anterior
0.266	0:04:13	142	0:05:32	0:05:32 < 10´	0.266
0.362	0:06:26	155	0:12:00	0:06:28 < 10´	0.096
0.658	0:02:47	155	0:25:08	0:13:08	0.296
1.274	0:05:13	146	0:39:04	0:13:56	0.616
3.005	0:08:38	289	1:30:56	0:51:52	1.731
4.625	0:04:34	223	2:30:26	0:59:30	1.619
5.2	0:03:30	125	2:45:27	0:15:01	0.575
Total : 0:35:21 h					