

Track: Puig de la Gavarra des del coll dels Horts

Las velocidades de este track son típicas de = HKG

Fiabilidad del IBP index= D

IBP = 58 HKG

Distancia total	12.69 Km
Distancia analizada	12.69 Km
Distancia lineal	0.02 Km

Desn. de subida acumulado	533.12 m
Desn. de bajada acumulado	532.47 m
Altura máxima	1054.8 m
Altura mínima	666.2 m
Ratio de subida	8.96 %
Ratio de bajada	8.51 %
Desnivel positivo por km	42.01 m
Desnivel negativo por km	41.96 m

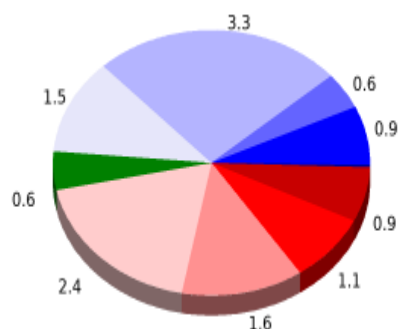
Tiempo total	5:57:35 h
Tiempo en movimiento	4:02:32 h
Tiempo parado	1:55:03 h

Velocidad media total	2.13 Km/h
Velocidad media en movimiento	3.14 Km/h
Velocidad máxima sostenida	6.24 Km/h

Filtro pendiente máxima	~55 %
Separación mínima analizada	~30 m
Número de puntos	1171 (cad. 10.84 m)
Puntos significativos	384 (cad. 33.21 m / 32.79 %)
Puntos aberrantes	1 (0.09 % d. total)

Cambios dirección por km	14.34
Cambios dirección > 5° por km	11.98
Tramos rectos acumulados	1.273 Km
Tramos rectos por km	100.32 m
Cambios de pendiente penalizables	7
Cambios de pendiente penalizables por km	0.552

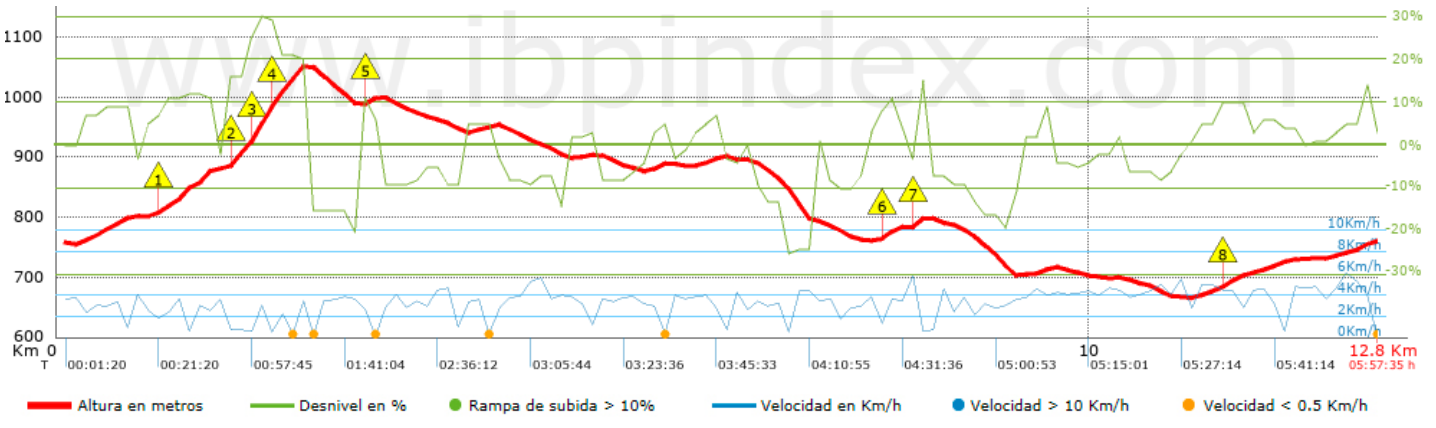
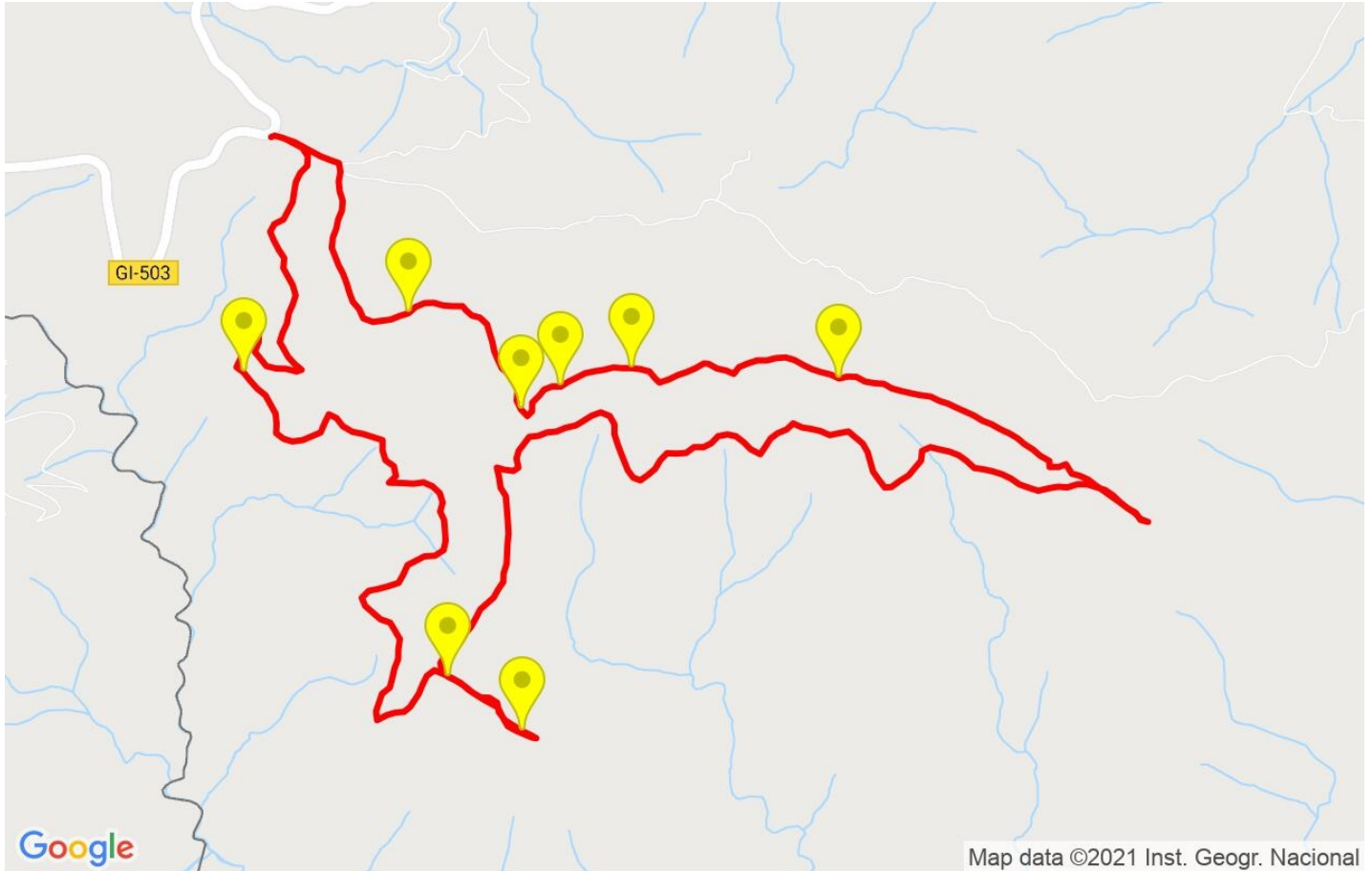
Encuentra las mejores rutas


Resumen de desniveles








	Subidas	Distancia en km	del total en %	Velocidad en	Tiempo h:m:s
	Entre el 30 y el 55%	0	0	0	0:00:00
	Entre el 15 y el 30%	0.938	7.4	2.46	0:22:52
	Entre el 10 y el 15%	1.069	8.42	3.25	0:19:45
	Entre el 5 y el 10%	1.584	12.48	2.76	0:34:29
	Entre el 1 y el 5%	2.356	18.57	3.95	0:35:49
	Total :	5.947	46.87	3.16	1:52:55
	Llano				
	Desniveles del 1%	0.567	4.47	3.2	0:10:38
	Bajadas				
	Entre el 1 y el 5%	1.474	11.62	3.58	0:24:41
	Entre el 5 y el 10%	3.302	26.02	3.05	1:05:00
	Entre el 10 y el 15%	0.553	4.36	2.79	0:11:53
	Entre el 15 y el 30%	0.93	7.33	3.2	0:17:25
	Entre el 30 y el 55%	0	0	0	0:00:00
	Total :	6.259	49.33	3.16	1:58:59
	Total track :	12.69	100 %	3.14	4:02:32

Track: Puig de la Gavarra des del coll dels Horts
 Las velocidades de este track son típicas de = HKG
 Fiabilidad del IBP index= D

IBP = 58 HKG



Repechos > 10%

Repecho	Punto kilométrico	Pendiente media	Distancia
 1	0.964	13 %	515 m
 2	1.613	16 %	232 m
 3	1.845	29 %	267 m
 4	2.112	21 %	270 m
 5	7.957	12 %	132 m
 6	8.294	15 %	104 m

Parámetros a gran altura, datos por encima de

Altura	Distancia m	% del total	Tiempo en movimiento	Velocidad	Tiempo parado	Tiempo total	Velocidad
	Total : 0 Km	--- %	--- h	--- Km/h	--- h	--- h	--- Km/h

Paradas

Distancia	Tiempo parado	Altura	Tiempo desde la salida	Tiempo desde parada anterior	Distancia a parada anterior
1.159	0:03:13	830	0:25:43	0:25:43	1.159
1.613	0:05:33	880	0:40:08	0:14:25	0.454
1.75	0:05:45	902	0:48:58	0:08:50 < 10´	0.137
1.981	0:04:12	956	0:59:54	0:10:56	0.231
2.175	0:10:55 > 10´	1009	1:11:05	0:11:11	0.194
2.414	0:08:37	1053	1:25:20	0:14:15	0.239
2.996	0:37:33 > 10´	992	1:45:47	0:20:27	0.581
4.144	0:07:17	949	2:48:39	1:02:52	1.148
5.83	0:05:51	887	3:31:19	0:42:40	1.687
6.354	0:05:25	898	3:45:33	0:14:14	0.523
7.033	0:04:01	855	4:03:53	0:18:20	0.679
8.333	0:13:01 > 10´	793	4:35:07	0:31:14	1.3
11.784	0:03:40	721	5:42:07	1:07:00	3.451
Total :	1:55:03 h				