

Track: Puig Falcó

Las velocidades de este track son típicas de = HKG

Fiabilidad del IBP index= C

IBP = 76 HKG

Distancia total	13.24 Km
Distancia analizada	13.24 Km
Distancia lineal	0 Km

Desn. de subida acumulado	718.5 m
Desn. de bajada acumulado	723.8 m
Altura máxima	1191.8 m
Altura mínima	815.4 m
Ratio de subida	13.13 %
Ratio de bajada	11.18 %
Desnivel positivo por km	54.27 m
Desnivel negativo por km	54.67 m

Tiempo total	5:30:28 h
Tiempo en movimiento	4:23:18 h
Tiempo parado	1:07:10 h

Velocidad media total	2.4 Km/h
Velocidad media en movimiento	3.02 Km/h
Velocidad máxima sostenida	5.75 Km/h

Filtro pendiente máxima	~55 %
Separación mínima analizada	~30 m
Número de puntos	1177 (cad. 11.25 m)
Puntos significativos	391 (cad. 34.03 m / 33.22 %)
Puntos aberrantes	17 (1.44 % d. total)

Cambios dirección por km	13.6
Cambios dirección > 5° por km	11.18
Tramos rectos acumulados	1.459 Km
Tramos rectos por km	110.2 m
Cambios de pendiente penalizables	9
Cambios de pendiente penalizables por km	0.68

Encuentra las mejores rutas



Resumen de desniveles



Subidas

Distancia en km

del total en %

Velocidad en

Tiempo h:m:s

Entre el 30 y el 55%	0.714	5.39	1.79	0:23:56
Entre el 15 y el 30%	1.213	9.16	2.14	0:34:02
Entre el 10 y el 15%	0.648	4.89	2.2	0:17:42
Entre el 5 y el 10%	0.956	7.22	3.81	0:15:02
Entre el 1 y el 5%	1.943	14.67	3.72	0:31:21
Total :	5.473	41.34	2.69	2:02:03

Llano

Desniveles del 1%	1.292	9.76	4.17	0:18:35
-------------------	-------	------	------	---------

Bajadas

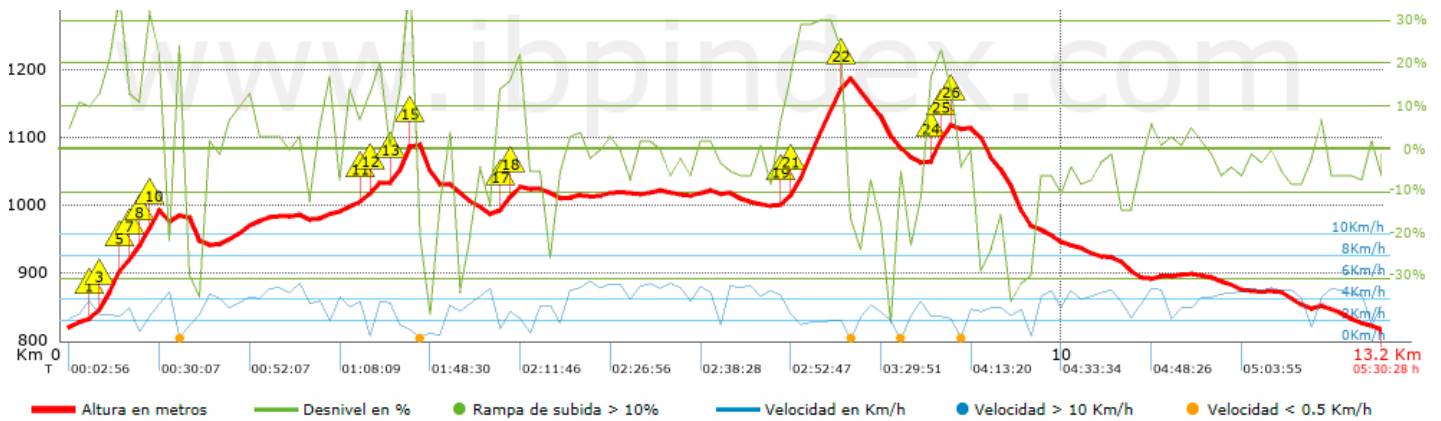
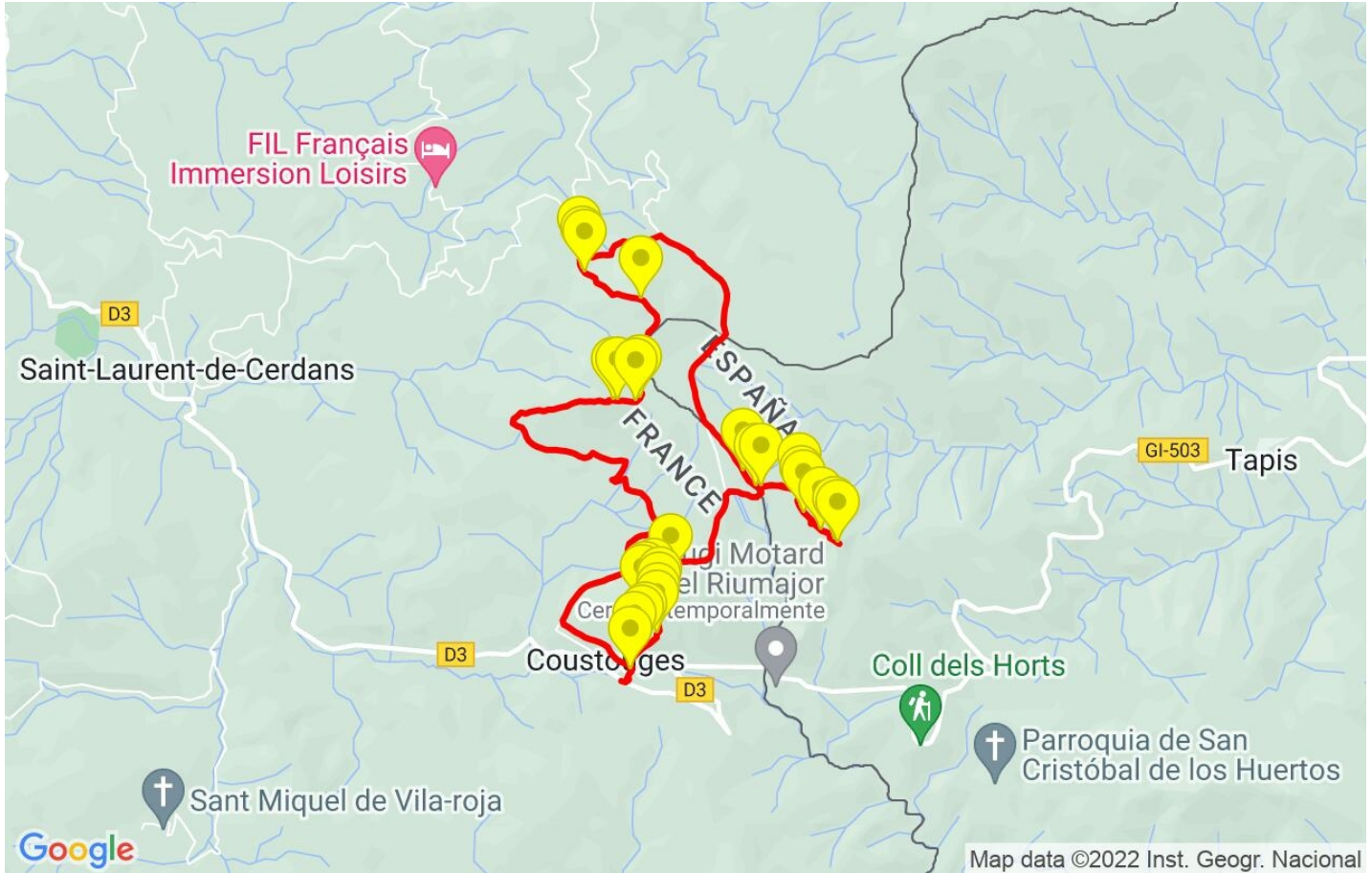
Entre el 1 y el 5%	1.967	14.86	3.58	0:33:00
Entre el 5 y el 10%	2.211	16.7	3.59	0:36:59
Entre el 10 y el 15%	0.765	5.78	2.74	0:16:44
Entre el 15 y el 30%	0.962	7.27	3.01	0:19:13
Entre el 30 y el 55%	0.568	4.29	2.04	0:16:44
Total :	6.474	48.9	3.17	2:02:40

Total track :	13.24	100 %	3.02	4:23:18
----------------------	--------------	--------------	-------------	----------------




Track: Puig Falcó

Las velocidades de este track son típicas de = HKG

Fiabilidad del IBP index= C

IBP = 76 HKG


Repechos > 10%

Repecho	Punto kilométrico	Pendiente media	Distancia
	0.305	15 %	70 m
	0.376	25 %	31 m
	0.406	27 %	132 m
	0.539	28 %	67 m
	0.606	17 %	70 m
	0.676	15 %	40 m
	0.716	18 %	98 m
	0.814	32 %	66 m
	0.879	31 %	32 m
	0.912	25 %	69 m
	3.01	12 %	101 m
	3.111	28 %	33 m
	3.309	27 %	136 m
	3.445	42 %	36 m
	3.481	30 %	36 m
	4.337	14 %	39 m
	4.376	15 %	131 m
	4.506	15 %	38 m
	7.184	18 %	70 m
	7.254	21 %	33 m
	7.287	31 %	509 m
	7.796	33 %	33 m
	8.643	17 %	35 m
	8.678	31 %	131 m
	8.809	27 %	34 m
	8.843	14 %	33 m

Parámetros a gran altura, datos por encima de

Altura	Distancia m	% del total	Tiempo en movimiento	Velocidad	Tiempo parado	Tiempo total	Velocidad
	Total : 0 Km	--- %	--- h	--- Km/h	--- h	--- h	--- Km/h

Paradas

Distancia	Tiempo parado	Altura	Tiempo desde la salida	Tiempo desde parada anterior	Distancia a parada anterior
1.084	0:05:24	976	0:32:03	0:32:03	1.084
2.978	0:04:01	1005	1:11:51	0:39:48	1.894
3.481	0:11:27 > 10´	1086	1:30:07	0:18:16	0.503
3.587	0:03:12	1073	1:42:49	0:12:42	0.106
3.729	0:03:04	1034	1:50:38	0:07:49 < 10´	0.142
4.579	0:02:28	1027	2:11:46	0:21:08	0.85
7.796	0:09:58	1181	3:11:09	0:59:23	3.217
8.329	0:14:47 > 10´	1086	3:35:42	0:24:33	0.533
8.876	0:04:51	1118	4:05:39	0:29:57	0.546
9.621	0:03:51	980	4:24:46	0:19:07	0.745
13.211	0:04:07	816	5:26:21	1:01:35	3.59
Total : 1:07:10 h					