

Track: Puig Clarà.

Las velocidades de este track son típicas de = HKG

Fiabilidad del IBP index= E

IBP = 35 HKG

Distancia total	10.73 Km
Distancia analizada	10.73 Km
Distancia lineal	0.04 Km

Desn. de subida acumulado	126.82 m
Desn. de bajada acumulado	133.99 m
Altura máxima	305.89 m
Altura mínima	172.57 m
Ratio de subida	5.04 %
Ratio de bajada	4.96 %
Desnivel positivo por km	11.82 m
Desnivel negativo por km	12.49 m

Tiempo total	2:56:45 h
Tiempo en movimiento	2:24:12 h
Tiempo parado	0:32:33 h

Velocidad media total	3.64 Km/h
Velocidad media en movimiento	4.46 Km/h
Velocidad máxima sostenida	6.27 Km/h

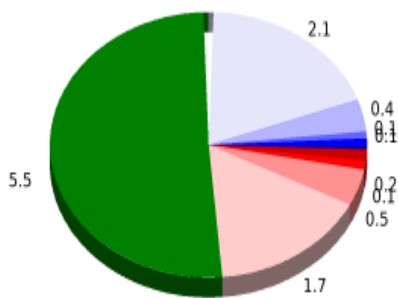
Filtro pendiente máxima	~55 %
Separación mínima analizada	~30 m
Número de puntos	997 (cad. 10.77 m)
Puntos significativos	334 (cad. 32.23 m / 33.5 %)
Puntos aberrantes	0 (0 % d. total)

Cambios dirección por km	13.79
Cambios dirección > 5° por km	10.25
Tramos rectos acumulados	1.482 Km
Tramos rectos por km	138.12 m
Cambios de pendiente penalizables	1
Cambios de pendiente penalizables por km	0.093

Encuentra las mejores rutas



Resumen de desniveles

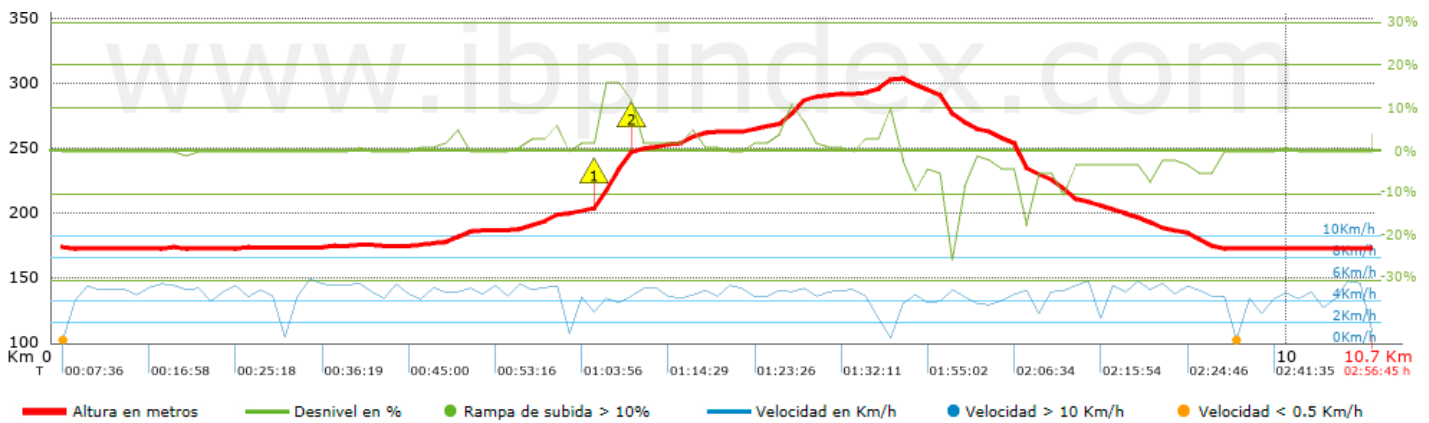


	Subidas	Distancia en km	del total en %	Velocidad en	Tiempo h:m:s
	Entre el 30 y el 55%	0	0	0	0:00:00
	Entre el 15 y el 30%	0.227	2.11	3.85	0:03:32
	Entre el 10 y el 15%	0.095	0.89	4.57	0:01:15
	Entre el 5 y el 10%	0.49	4.56	5.34	0:05:30
	Entre el 1 y el 5%	1.706	15.89	4.34	0:23:36
	Total :	2.518	23.46	4.46	0:33:53
	Llano				
	Desniveles del 1%	5.515	51.38	4.58	1:12:14
	Bajadas				
	Entre el 1 y el 5%	2.14	19.93	4.14	0:30:59
	Entre el 5 y el 10%	0.396	3.69	4.69	0:05:04
	Entre el 10 y el 15%	0.065	0.61	4.52	0:00:52
	Entre el 15 y el 30%	0.1	0.93	5.12	0:01:10
	Entre el 30 y el 55%	0	0	0	0:00:00
	Total :	2.7	25.16	4.25	0:38:05
	Total track :	10.73	100 %	4.46	2:24:12



Track: Puig Clarà.

Las velocidades de este track son típicas de = HKG

Fiabilidad del IBP index= E

IBP = 35 HKG


Repechos > 10%

Repecho	Punto kilométrico	Pendiente media	Distancia
 1	4.417	16 %	227 m
 2	4.644	11 %	32 m

Parámetros a gran altura, datos por encima de

Altura	Distancia m	% del total	Tiempo en movimiento	Velocidad	Tiempo parado	Tiempo total	Velocidad
Total :	0 Km	--- %	--- h	--- Km/h	--- h	--- h	--- Km/h

Paradas

Distancia	Tiempo parado	Altura	Tiempo desde la salida	Tiempo desde parada anterior	Distancia a parada anterior
1.814	0:02:58	174	0:29:36	0:29:36	1.814
6.656	0:13:09 > 10´	296	1:36:57	1:07:21	4.842
9.45	0:07:07	173	2:28:20	0:51:23	2.794
10.578	0:02:23	173	2:51:01	0:22:41	1.127
Total :	0:32:33 h				