

Track: Pui de Lleràs

Las velocidades de este track son típicas de = HKG

Fiabilidad del IBP index= A

IBP = 77 HKG

Distancia total	13.33 Km
Distancia analizada	13.33 Km
Distancia lineal	0.01 Km

Desn. de subida acumulado	782.5 m
Desn. de bajada acumulado	750.8 m
Altura máxima	1690.2 m
Altura mínima	931.8 m
Ratio de subida	11.77 %
Ratio de bajada	12.41 %
Desnivel positivo por km	58.7 m
Desnivel negativo por km	56.32 m

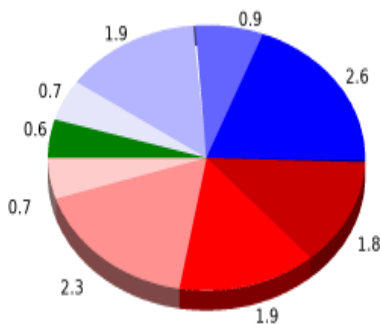
Tiempo total	4:03:31 h
Tiempo en movimiento	3:42:05 h
Tiempo parado	0:21:26 h

Velocidad media total	3.29 Km/h
Velocidad media en movimiento	3.6 Km/h
Velocidad máxima sostenida	5.89 Km/h

Filtro pendiente máxima	~55 %
Separación mínima analizada	~30 m
Número de puntos	139 (cad. 95.92 m)
Puntos significativos	131 (cad. 102.56 m / 94.24 %)
Puntos aberrantes	0 (0 % d. total)

Cambios dirección por km	5.4
Cambios dirección > 5° por km	5.4
Tramos rectos acumulados	0 Km
Tramos rectos por km	0 m
Cambios de pendiente penalizables	4
Cambios de pendiente penalizables por km	0.3

Encuentra las mejores rutas

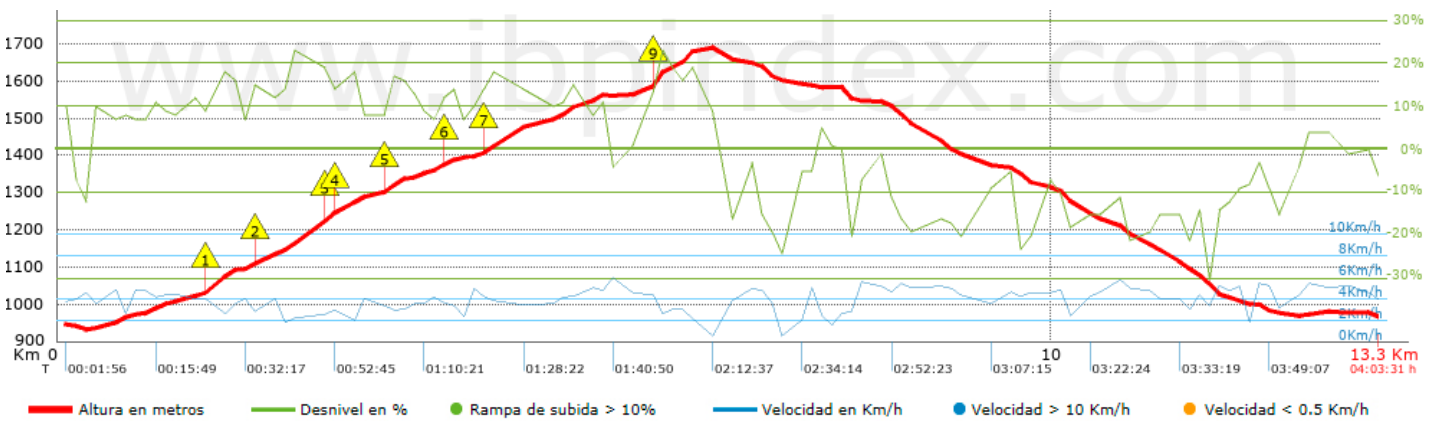
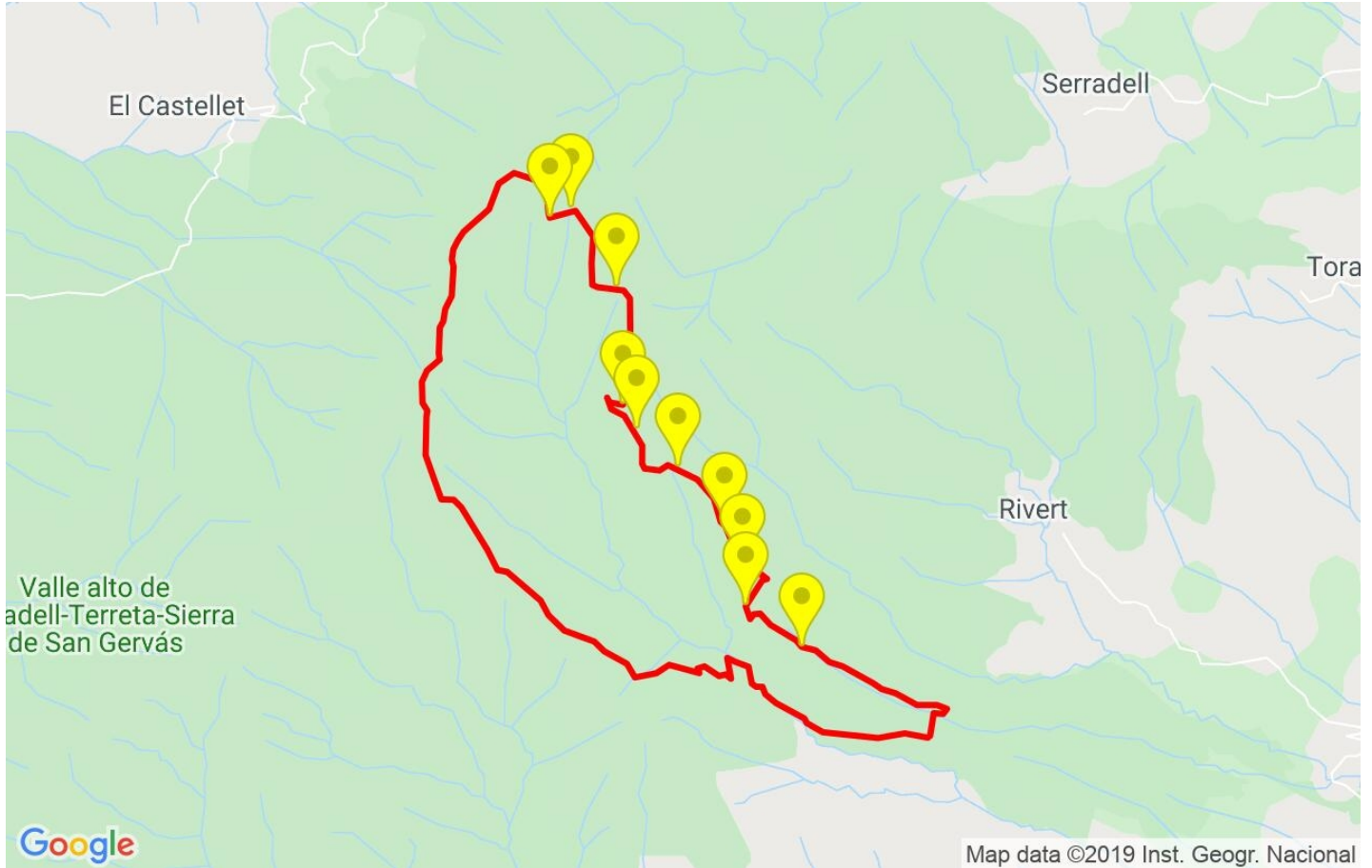

Resumen de desniveles

Subidas
Distancia en km
del total en %
Velocidad en
Tiempo h:m:s

Entre el 30 y el 55%	0	0	0	0:00:00
Entre el 15 y el 30%	1.77	13.27	2.61	0:40:43
Entre el 10 y el 15%	1.919	14.39	3.37	0:34:12
Entre el 5 y el 10%	2.273	17.05	4	0:34:05
Entre el 1 y el 5%	0.687	5.15	4.38	0:09:25
Total :	6.649	49.87	3.37	1:58:25
Llano				
Desniveles del 1%	0.636	4.77	3.14	0:12:10
Bajadas				
Entre el 1 y el 5%	0.702	5.26	4.86	0:08:40
Entre el 5 y el 10%	1.86	13.95	3.51	0:31:48
Entre el 10 y el 15%	0.855	6.41	4.14	0:12:24
Entre el 15 y el 30%	2.632	19.74	4.09	0:38:38
Entre el 30 y el 55%	0	0	0	0:00:00
Total :	6.048	45.36	3.97	1:31:30
Total track :	13.33	100 %	3.6	3:42:05









Track: Pui de Lleràs

Las velocidades de este track son típicas de = HKG

Fiabilidad del IBP index= A

IBP = 77 HKG


Repechos > 10%

Repecho	Punto kilométrico	Pendiente media	Distancia
	1.453	14 %	544 m
	1.997	16 %	433 m
	2.43	19 %	318 m
	2.748	12 %	526 m
	3.274	11 %	517 m
	4.221	13 %	850 m
	5.813	13 %	162 m
	5.975	20 %	473 m

Parámetros a gran altura, datos por encima de

Altura	Distancia m	% del total	Tiempo en movimiento	Velocidad	Tiempo parado	Tiempo total	Velocidad	
1500	3535.714	26.52	1:00:22	3.51	0:21:26	1:21:48	2.59	
Total :		3.536 Km	26.52 %	1:00:22 h	3.51 Km/h	0:21:26 h	1:21:48 h	2.59 Km/h

Paradas

Distancia	Tiempo parado	Altura	Tiempo desde la salida	Tiempo desde parada anterior	Distancia a parada anterior
6.448	0:15:16 > 10´	1679	1:57:21	1:57:21	6.448
7.214	0:06:10	1614	2:22:18	0:24:57	0.766
Total :				0:21:26 h	